

**БЮЛЛЕТЕНЬ**  
**об исполнении бюджета**  
**Ивьевского района**  
**за 9 месяцев 2018 года.**

# Состав консолидированного бюджета Ивьевского района.

*Базовый  
уровень*

**Районный  
бюджет**

*Первичный  
уровень*

**10 сельских бюджетов:**

Бакштовский  
Гераненский  
Ивьевский  
Лаздунский  
Лелюкинский  
Липнишковский  
Субботникский  
Трабский  
Эйгердовский  
Юратишковский

# ИСПОЛНЕНИЕ БЮДЖЕТА

рублей

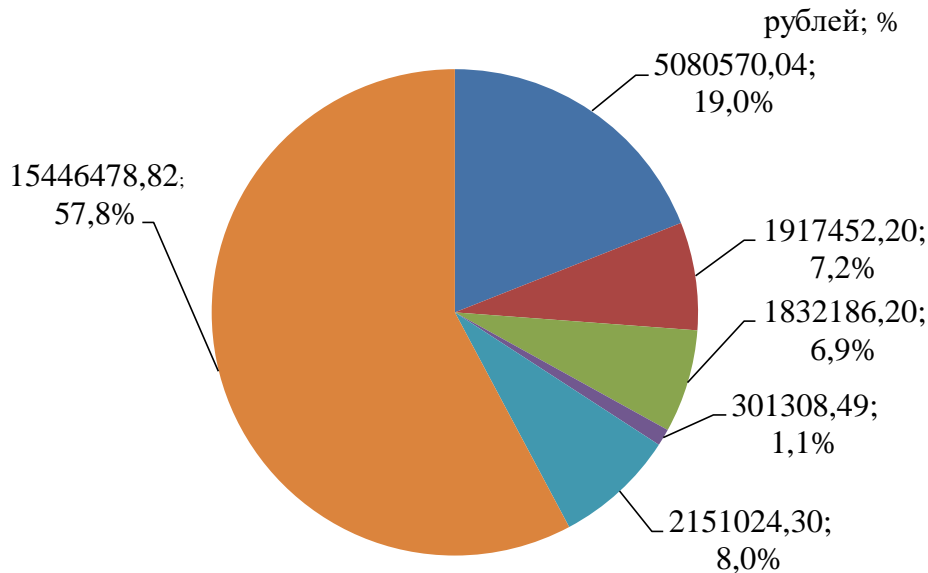
Наименование бюджета	ДОХОДЫ			РАСХОДЫ			ДЕФИЦИТ (-); ПРОФИЦИТ (+)	
	Уточненный годовой план	Исполнено	%	Уточненный годовой план	Исполнено	%	Уточненный годовой план	Исполнено
<b>Бюджет района</b>	<b>36658077,31</b>	<b>26729020,05</b>	<b>72,9</b>	<b>36658077,31</b>	<b>25151200,32</b>	<b>68,6</b>	<b>0,0</b>	<b>1577819,73</b>
<b>Районный бюджет</b>	<b>35599180,31</b>	<b>26055887,77</b>	<b>73,2</b>	<b>35599180,31</b>	<b>24494834,13</b>	<b>68,8</b>	<b>0,0</b>	<b>1561053,64</b>
<b>Сельские бюджеты</b>	<b>1058897,00</b>	<b>673132,28</b>	<b>63,6</b>	<b>1058897,0</b>	<b>656366,19</b>	<b>62,0</b>	<b>0,0</b>	<b>16766,09</b>
Бакштовский	114415,00	50482,60	44,1	114415,00	47996,82	41,9	0,0	2485,78
Гераненский	128040,00	87886,53	68,6	128040,00	85144,45	66,5	0,0	2742,08
Ивьевский	181268,00	138720,45	76,5	181268,00	136225,45	75,2	0,0	2459,00
Лаздунский	68724,00	49477,14	72,0	68724,00	49359,71	71,8	0,0	117,43
Лелюкинский	74276,00	44045,50	59,3	74276,00	42596,83	57,3	0,0	1448,67
Липнишковский	117302,00	66488,30	56,7	117302,00	64769,11	55,2	0,0	1719,19
Субботникский	86378,00	56539,48	65,5	86378,00	57395,35	66,4	0,0	-855,87
Трабский	99486,00	55670,63	55,9	99486,00	52935,89	53,2	0,0	2734,74
Эйгердовский	68353,00	46998,34	68,8	68353,00	44768,19	65,5	0,0	2230,15
Юратишковский	120655,00	76823,31	63,7	120655,00	75174,39	62,3	0,0	1648,92

## Динамика доходов местных бюджетов.

рублей

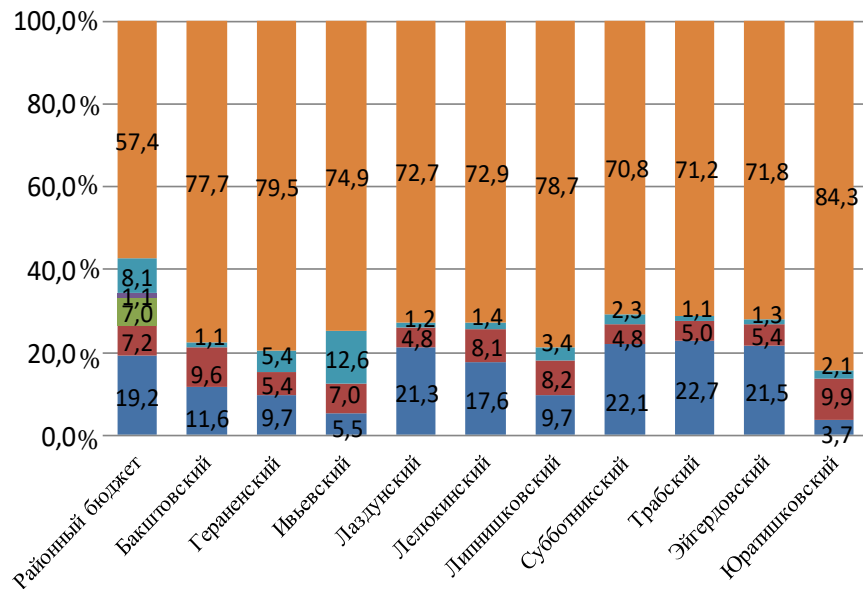
Наименование бюджета	За 9 месяцев 2018 года	За 9 месяцев 2017 года	Темп роста, %
<b>Бюджет района</b>	<b>26729020,05</b>	<b>19393142,63</b>	<b>137,8</b>
<b>Районный бюджет</b>	<b>26055887,77</b>	<b>18895009,61</b>	<b>137,9</b>
<b>Сельские бюджеты</b>	<b>673132,28</b>	<b>498133,02</b>	<b>135,1</b>
Бакштовский	50482,60	39904,89	126,5
Гераненский	87886,53	57945,12	151,7
Ивьевский	138720,45	97876,32	141,7
Лаздунский	49477,14	38593,90	128,2
Лелюкинский	44045,50	36062,12	122,1
Липнишковский	66488,30	45344,87	146,6
Субботникский	56539,48	49133,12	115,1
Трабский	55670,63	43922,13	126,7
Эйгердовский	46998,34	34231,51	137,3
Юратишковский	76823,31	55119,04	139,4

# Структура доходов местных бюджетов.



## Консолидированный бюджет

- Подходный налог с физических лиц
- Земельный налог и налог на недвижимость
- Налог на добавленную стоимость
- Единый налог для производителей сельскохозяйственной продукции
- Прочие налоговые и неналоговые доходы
- Дотация, субвенции и иные межбюджетные трансферты



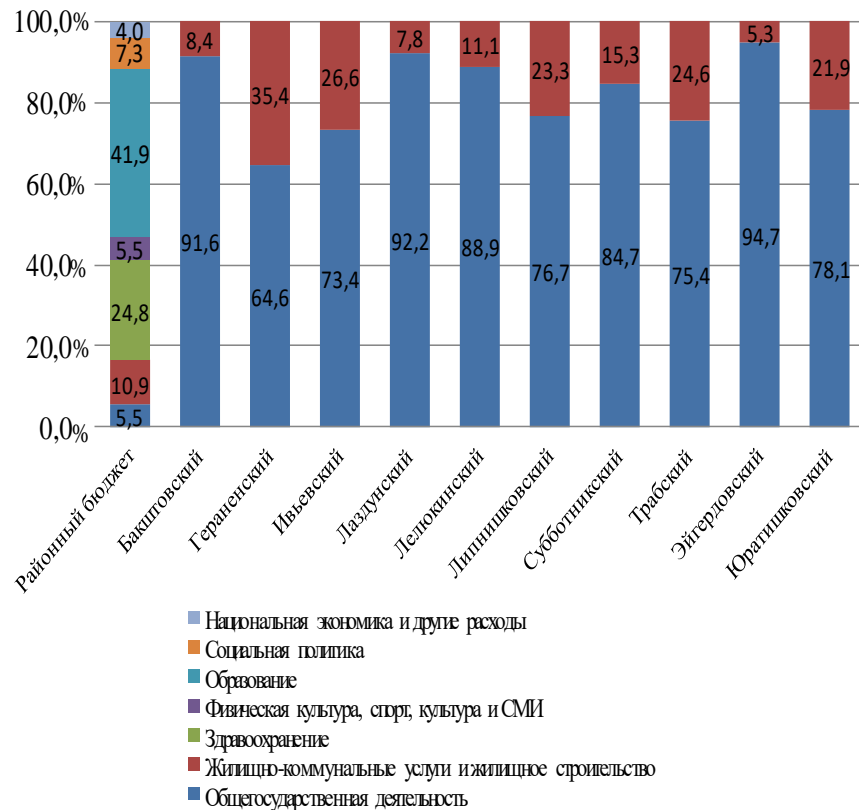
- Дотация, субвенции и иные межбюджетные трансферты
- Прочие налоговые и неналоговые доходы
- Единый налог для производителей сельскохозяйственной продукции
- Налог на добавленную стоимость
- Земельный налог и налог на недвижимость
- Подходный налог с физических лиц

## Динамика расходов местных бюджетов.

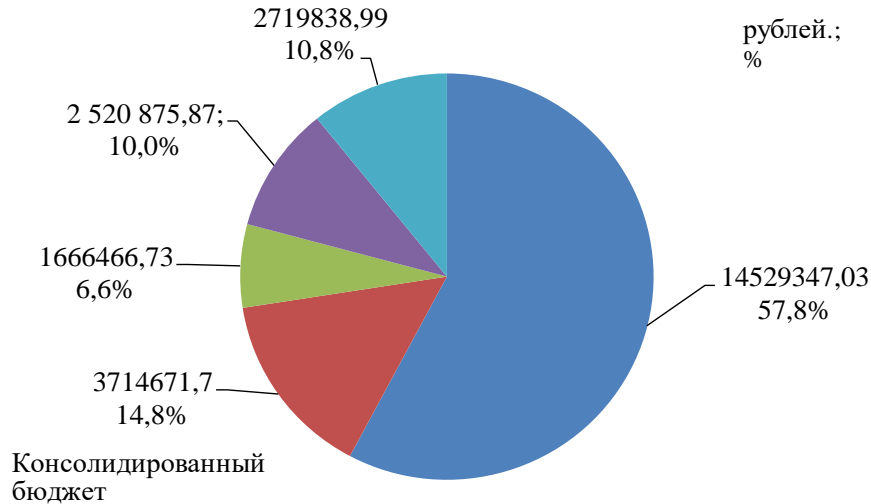
рублей

Наименование бюджета	За 9 месяцев 2018 года	За 9 месяцев 2017 года	Темп роста, %
<b>Бюджет района</b>	<b>25151200,32</b>	<b>18948869,96</b>	<b>132,7</b>
<b>Районный бюджет</b>	<b>24494834,13</b>	<b>18464778,58</b>	<b>132,7</b>
<b>Сельские бюджеты</b>	<b>656366,19</b>	<b>484091,38</b>	<b>135,6</b>
Бакштовский	47996,82	39141,34	122,6
Гераненский	85144,45	56083,40	151,8
Ивьевский	136225,45	96435,19	141,3
Лаздунский	49359,71	37257,43	132,5
Лелюкинский	42596,83	36064,04	118,1
Липнишковский	64769,11	43163,49	150,1
Субботникский	57395,35	47154,50	121,7
Трабский	52935,89	43517,37	121,6
Эйгердовский	44768,19	33364,48	134,2
Юратишковский	75174,39	51910,14	144,8

# Структура расходов местных бюджетов по функциональной классификации расходов бюджета.

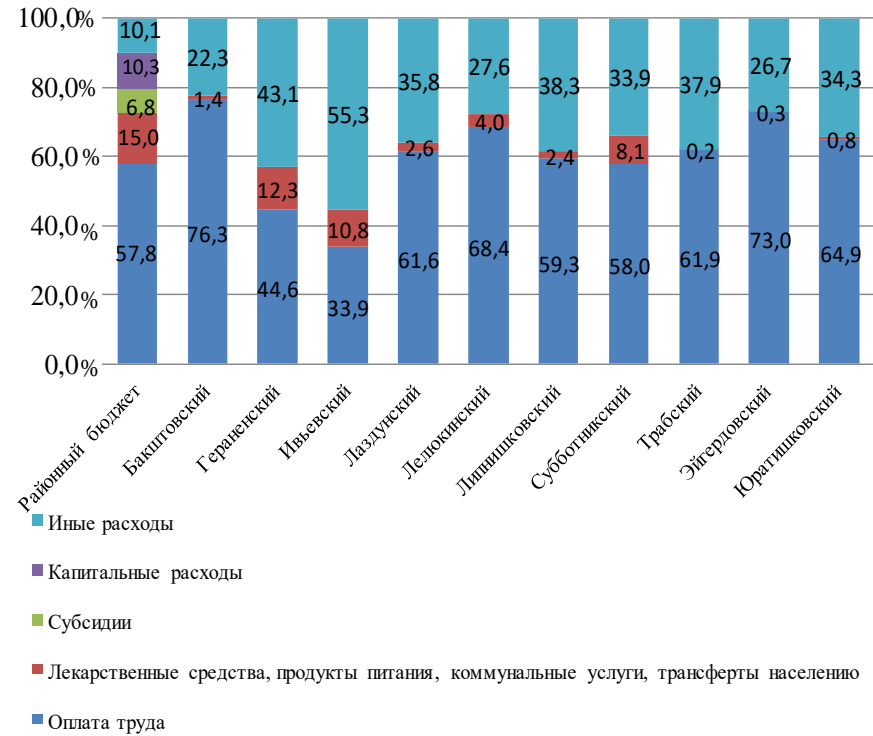


# Структура расходов местных бюджетов по экономической классификации расходов бюджета.



Консолидированный бюджет

- Оплата труда
- Лекарственные средства, продукты питания, коммунальные услуги, трансферты населению
- Субсидии
- Капитальные расходы
- Иные расходы



- Иные расходы
- Капитальные расходы
- Субсидии
- Лекарственные средства, продукты питания, коммунальные услуги, трансферты населению
- Оплата труда



**Долговые обязательства  
органов местного управления и самоуправления  
на 01.10.2018 г.**

рублей

№	Виды обязательств	Районный бюджет		Сельские бюджеты	
		01.01.2018	01.10.2018	01.01.2018	01.10.2018
1	2	3	4	5	6
<b>I</b>	<b>Долг органов местного управления и самоуправления</b>	<b>0,0</b>	<b>0,0</b>	<b>0,0</b>	<b>0,0</b>
	Ценные бумаги, размещенные местными исполнительными и распорядительными органами на внутреннем финансовом рынке	0,0	0,0	0,0	0,0
	Обязательства, подлежащие исполнению по выданным гарантиям местных исполнительных и распорядительных органов	0,0	0,0	0,0	0,0
	Бюджетные кредиты	0,0	0,0	0,0	0,0
	Иные долговые обязательства, ранее отнесенные в соответствии с законодательством на долг органов местного управления и самоуправления	0,0	0,0	0,0	0,0
<b>II</b>	<b>Долг, гарантированный местными исполнительными и распорядительными органами</b>	<b>2203951,00</b>	<b>1762976,00</b>	<b>0,0</b>	<b>0,0</b>
	<b>ВСЕГО</b>	<b>2203951,00</b>	<b>1762976,00</b>	<b>0,0</b>	<b>0,0</b>

## Структура долговых обязательств. рублей

