

**БЮЛЛЕТЕНЬ**  
**об исполнении бюджета**  
**Ивьевского района**  
**за 2016 год**

# Состав консолидированного бюджета Ивьевского района.

*Базовый  
уровень*

**Районный  
бюджет**

*Первичный  
уровень*

## **11 сельских бюджетов:**

Бакштовский  
Гераненский  
Ивьевский  
Лаздунский  
Лелюкинский  
Липнишковский  
Моринский  
Субботникский  
Трабский  
Эйгердовский  
Юратишковский

# ИСПОЛНЕНИЕ БЮДЖЕТА

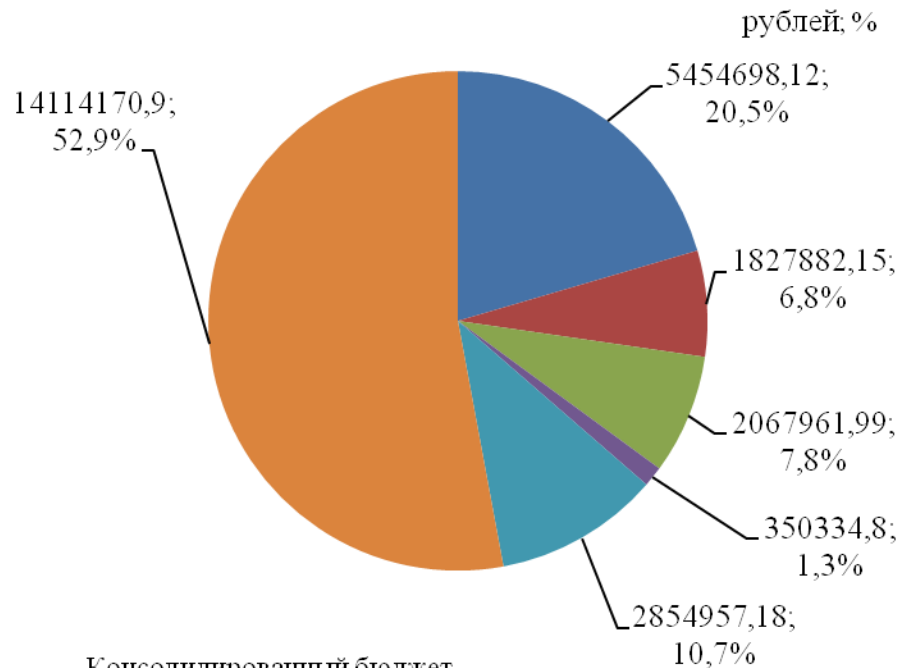
рублей

Наименование бюджета	ДОХОДЫ			РАСХОДЫ			ДЕФИЦИТ (-); ПРОФИЦИТ (+)	
	Уточненный годовой план	Исполнено	%	Уточненный годовой план	Исполнено	%	Уточненный годовой план	Исполнено
<b>Бюджет района</b>	<b>26621281,99</b>	<b>26670005,14</b>	<b>100,2</b>	<b>26621281,99</b>	<b>26349605,02</b>	<b>99,0</b>	<b>0,0</b>	<b>320400,12</b>
<b>Районный бюджет</b>	<b>25922003,19</b>	<b>25967806,87</b>	<b>100,2</b>	<b>25922003,19</b>	<b>25653900,69</b>	<b>99,0</b>	<b>0,0</b>	<b>313906,18</b>
<b>Сельские бюджеты</b>	<b>699278,80</b>	<b>702198,27</b>	<b>100,4</b>	<b>699278,80</b>	<b>695704,33</b>	<b>99,5</b>	<b>0,0</b>	<b>6493,94</b>
Бакштовский	54866,00	54948,94	100,2	54866,00	53804,50	98,1	0,0	1144,44
Гераненский	80418,40	80473,70	100,1	80418,40	80326,81	99,9	0,0	146,89
Ивьевский	63401,00	63499,28	100,2	63401,00	63339,48	99,9	0,0	159,80
Лаздунский	55229,00	55276,44	100,1	55229,00	55051,89	99,7	0,0	224,55
Лелюкинский	55709,00	58091,31	104,3	55709,00	54471,36	97,8	0,0	3619,95
Липнишковский	68987,10	69047,88	100,1	68987,10	68907,32	99,9	0,0	140,56
Моринский	54628,00	54658,09	100,1	54628,00	54421,79	99,6	0,0	236,30
Субботникский	69083,00	69127,91	100,1	69083,00	68786,08	99,6	0,0	341,83
Трабский	71304,90	71345,34	100,1	71304,90	71244,36	99,9	0,0	100,98
Эйгердовский	51389,00	51422,43	100,1	51389,00	51283,36	99,8	0,0	139,07
Юратишковский	74263,40	74306,95	100,1	74263,40	74067,38	99,7	0,0	239,57

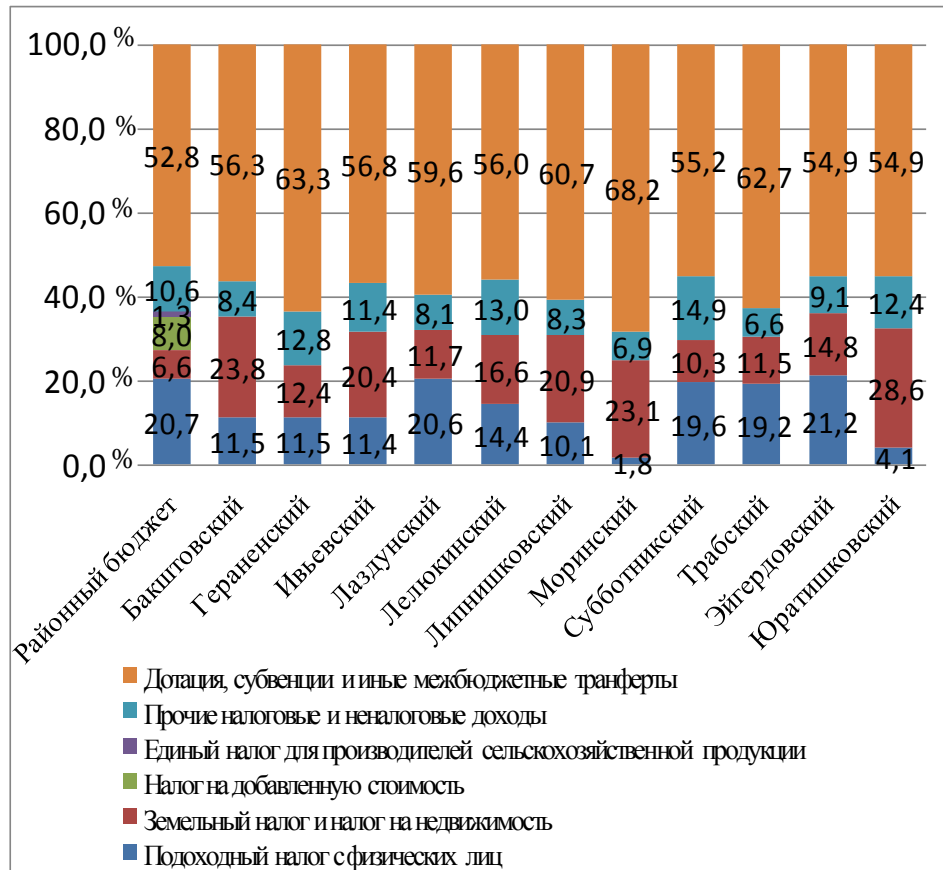
## Динамика доходов местных бюджетов.

Наименование бюджета	рублей		
	2015 года	2016 года	Темп роста, %
<b>Бюджет района</b>	<b>23 526 345,09</b>	<b>26 670 005,14</b>	113,4
<b>Районный бюджет</b>	<b>22 879 615,67</b>	<b>25 967 806,87</b>	113,5
<b>Сельские бюджеты</b>	<b>646 729,42</b>	<b>702 198,27</b>	108,6
Бакштовский	53 372,57	54 948,94	103,0
Гераненский	72 506,44	80 473,70	111,0
Ивьевский	74 921,54	63 499,28	85,0
Лаздунский	49 671,40	55 276,44	111,3
Лелюкинский	50 784,18	58 091,31	114,4
Липнишковский	60 089,71	69 047,88	114,9
Моринский	53 634,36	54 658,09	101,9
Субботникский	58 968,90	69 127,91	117,2
Трабский	61 354,87	71 345,34	116,3
Эйгердовский	44 303,69	51 422,43	116,1
Юратишковский	67 121,76	74 306,95	110,7

# Структура доходов местных бюджетов.



- Консолидированный бюджет
- Подходный налог с физических лиц
- Земельный налог и налог на недвижимость
- Налог на добавленную стоимость
- Единый налог для производителей сельскохозяйственной продукции
- Прочие налоговые и неналоговые доходы
- Дотация, субвенции и иные межбюджетные трансферты

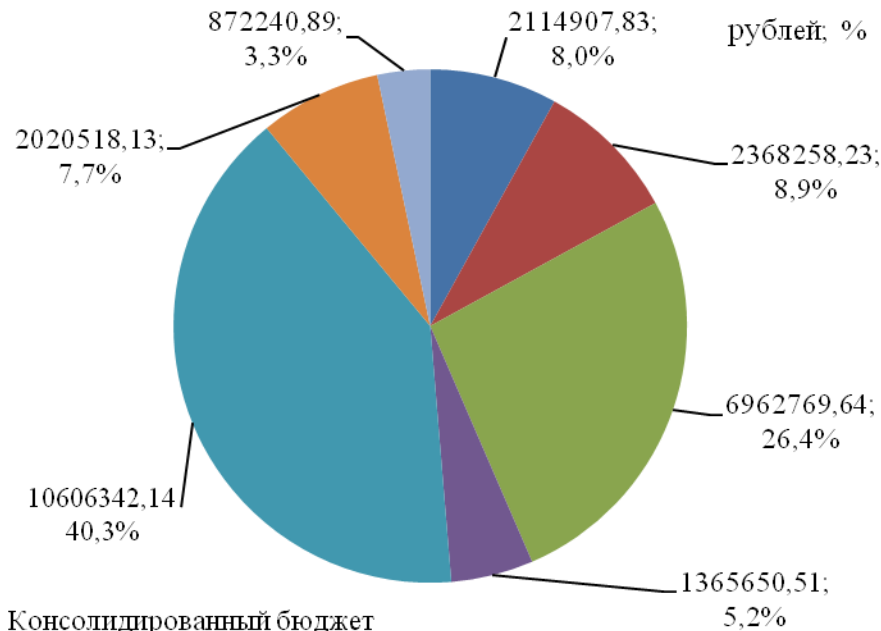


## Динамика расходов местных бюджетов.

рублей

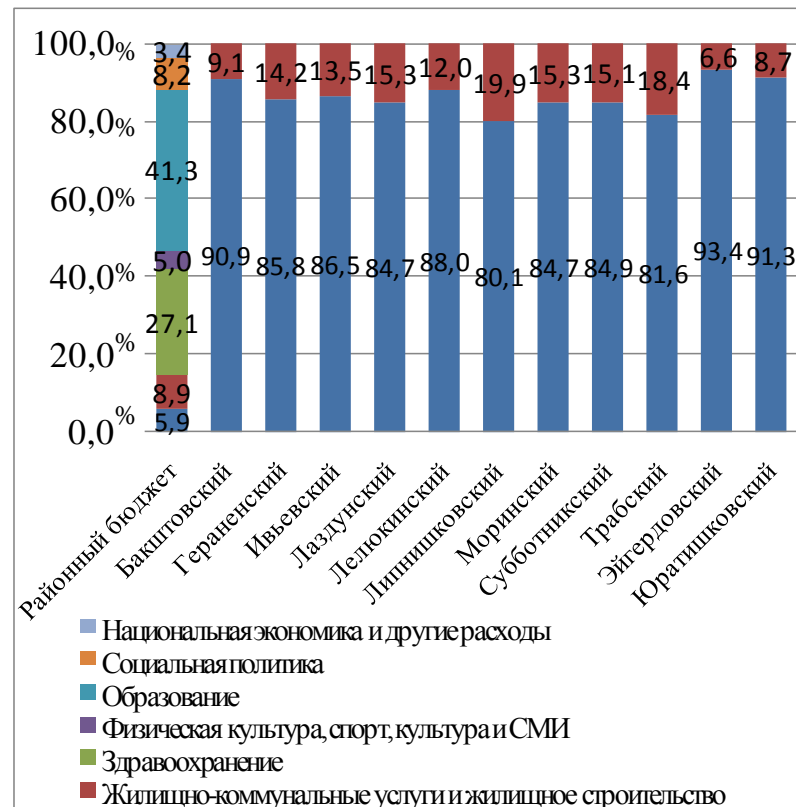
Наименование бюджета	За 2016 год	За 2015 год	Темп роста, %
<b>Бюджет района</b>	<b>26349605,02</b>	<b>23848173,09</b>	<b>110,5</b>
<b>Районный бюджет</b>	<b>25653900,59</b>	<b>23202611,31</b>	<b>110,6</b>
<b>Сельские бюджеты</b>	<b>695704,33</b>	<b>645561,78</b>	<b>107,8</b>
Бакштовский	53804,50	53228,80	101,1
Гераненский	80326,81	72300,64	111,1
Ивьевский	63339,48	74512,89	85,0
Лаздунский	55051,89	49637,43	110,9
Лелюкинский	54471,36	50732,92	107,4
Липнишковский	68907,32	60053,08	114,7
Моринский	54421,79	53580,07	101,6
Субботникский	68786,08	58939,83	116,7
Трабский	71244,36	61316,49	116,2
Эйгердовский	51283,36	44244,79	115,9
Юратишковский	74067,38	67014,84	110,5

# Структура расходов местных бюджетов по функциональной классификации расходов бюджета.

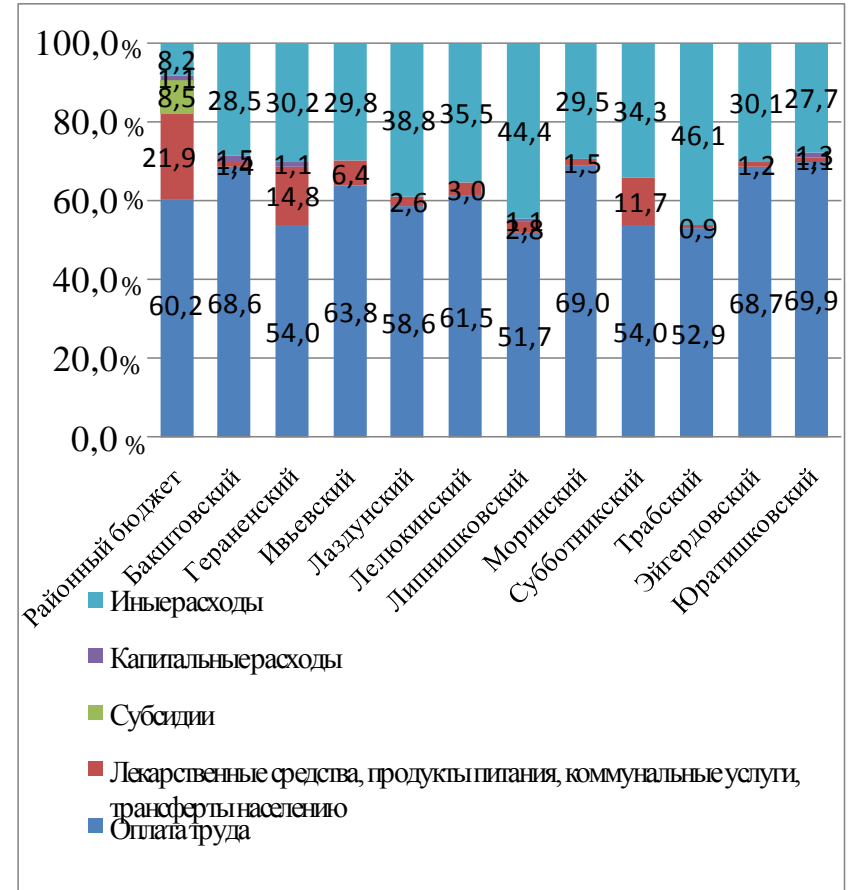


Консолидированный бюджет

- Общегосударственная деятельность
- Жилищно-коммунальные услуги и жилищное строительство
- Здравоохранение
- Физическая культура, спорт, культура и СМИ
- Образование
- Социальная политика
- Национальная экономика и другие расходы



# Структура расходов местных бюджетов по экономической классификации расходов бюджета.





**Долговые обязательства  
органов местного управления и самоуправления  
на 01.04.2016 года.**

рублей

№	Виды обязательств	Районный бюджет		Сельские бюджеты	
		01.01.2016	01.01.2017	01.01.2016	01.01.2017
1	2	3	4	5	6
<b>I</b>	<b>Долг органов местного управления и самоуправления</b>	<b>0,0</b>	<b>0,0</b>	<b>0,0</b>	<b>0,0</b>
	Ценные бумаги, размещенные местными исполнительными и распорядительными органами на внутреннем финансовом рынке	0,0	0,0	0,0	0,0
	Обязательства, подлежащие исполнению по выданным гарантиям местных исполнительных и распорядительных органов	0,0	0,0	0,0	0,0
	Бюджетные кредиты	0,0	0,0	0,0	0,0
	Иные долговые обязательства, ранее отнесенные в соответствии с законодательством на долг органов местного управления и самоуправления	0,0	0,0	0,0	0,0
<b>II</b>	<b>Долг, гарантированный местными исполнительными и распорядительными органами</b>	<b>6532330,0</b>	<b>2521509,0</b>	<b>0,0</b>	<b>0,0</b>
	<b>ВСЕГО</b>	<b>6532330,0</b>	<b>2521509,0</b>	<b>0,0</b>	<b>0,0</b>

## Структура долговых обязательств.

рублей

