

**БЮЛЛЕТЕНЬ**  
**об исполнении бюджета**  
**Ивьевского района**  
**за 1 квартал 2017 года.**

# Состав консолидированного бюджета Ивьевского района.

*Базовый  
уровень*

**Районный  
бюджет**

*Первичный  
уровень*

## **11 сельских бюджетов:**

Бакштовский  
Гераненский  
Ивьевский  
Лаздунский  
Лелюкинский  
Липнишковский  
Моринский  
Субботникский  
Трабский  
Эйгердовский  
Юратишковский

# ИСПОЛНЕНИЕ БЮДЖЕТА

рублей

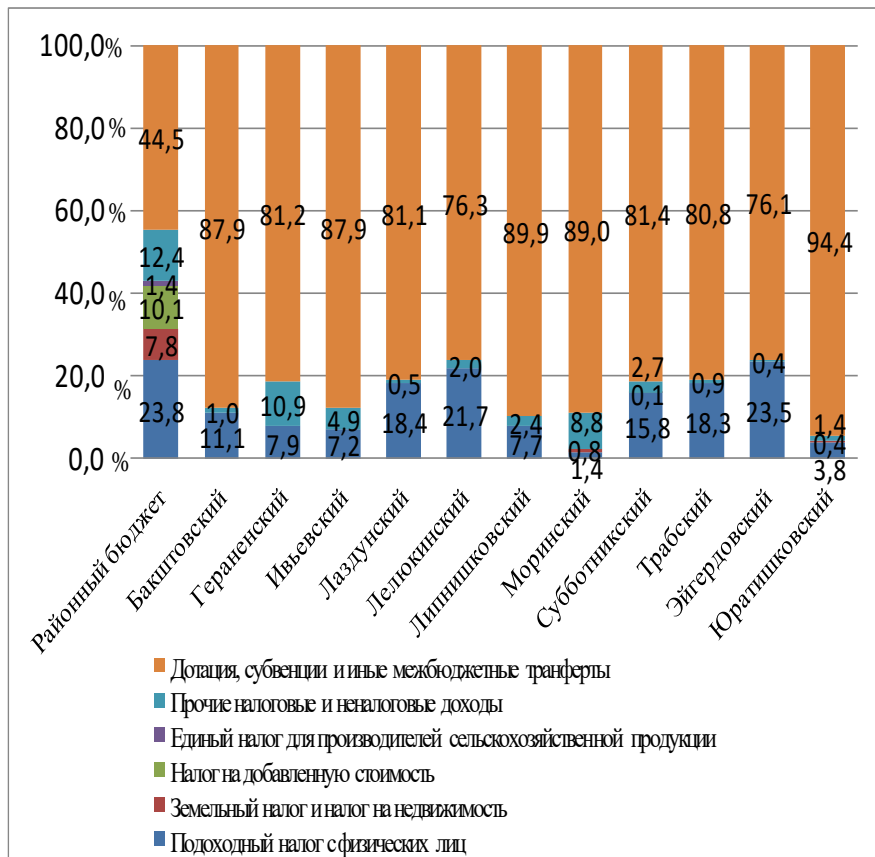
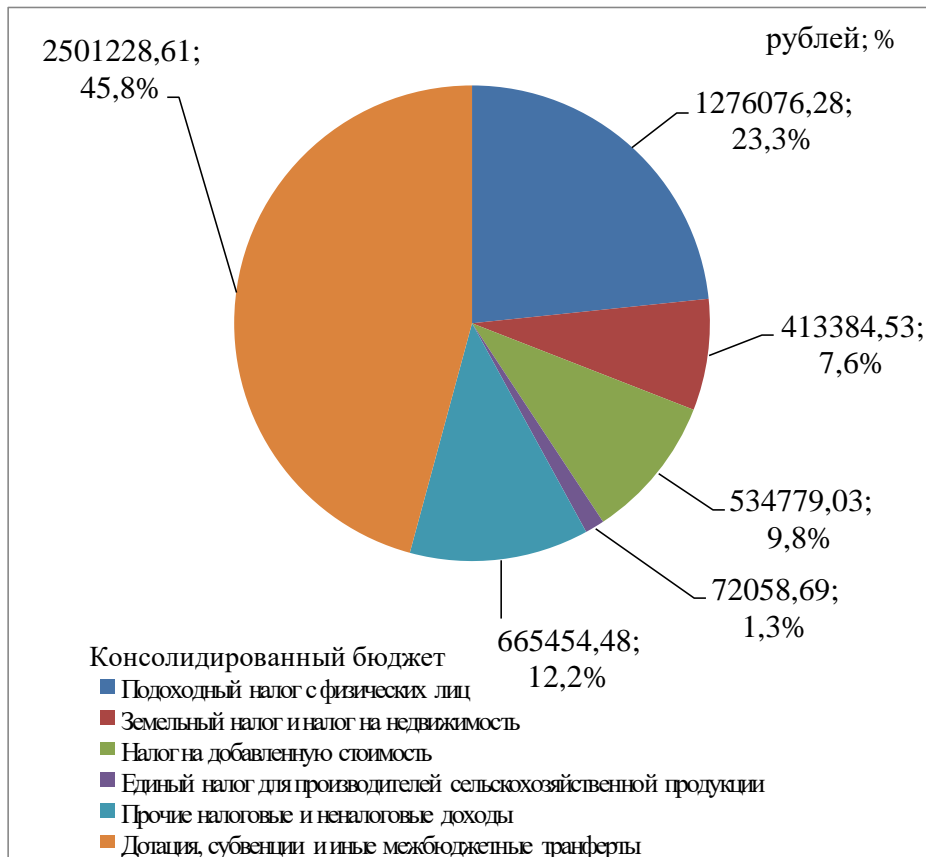
| Наименование<br>бюджета | ДОХОДЫ                     |                   |             | РАСХОДЫ                    |                   |             | ДЕФИЦИТ (-);<br>ПРОФИЦИТ (+) |                  |
|-------------------------|----------------------------|-------------------|-------------|----------------------------|-------------------|-------------|------------------------------|------------------|
|                         | Уточненный<br>годовой план | Исполнено         | %           | Уточненный<br>годовой план | Исполнено         | %           | Уточненный<br>годовой план   | Исполнено        |
| <b>Бюджет района</b>    | <b>28403088,00</b>         | <b>5462981,62</b> | <b>19,2</b> | <b>28402088,00</b>         | <b>5501414,30</b> | <b>19,4</b> | <b>-1000,0</b>               | <b>-38432,68</b> |
| <b>Районный бюджет</b>  | <b>27588530,00</b>         | <b>5285489,91</b> | <b>19,2</b> | <b>27587530,00</b>         | <b>5316598,04</b> | <b>19,3</b> | <b>-1000,0</b>               | <b>-31108,13</b> |
| <b>Сельские бюджеты</b> | <b>814558,00</b>           | <b>177491,71</b>  | <b>21,8</b> | <b>814558,00</b>           | <b>184816,26</b>  | <b>22,7</b> | <b>0,0</b>                   | <b>-7324,55</b>  |
| Бакштовский             | 63791,00                   | 12177,90          | 19,1        | 63791,00                   | 13247,77          | 20,8        | 0,0                          | -1069,87         |
| Гераненский             | 92782,00                   | 25257,63          | 27,2        | 92782,00                   | 24983,39          | 26,9        | 0,0                          | 274,24           |
| Ивьевский               | 93961,00                   | 21626,06          | 23,0        | 93961,00                   | 21991,85          | 23,4        | 0,0                          | -365,79          |
| Лаздунский              | 62088,00                   | 13311,47          | 21,4        | 62088,00                   | 13338,49          | 21,5        | 0,0                          | -27,02           |
| Лелюкинский             | 60298,00                   | 8385,94           | 13,9        | 60298,00                   | 12289,07          | 20,4        | 0,0                          | -3903,13         |
| Липнишковский           | 75895,00                   | 19578,06          | 25,8        | 75895,00                   | 19320,03          | 25,5        | 0,0                          | 258,03           |
| Моринский               | 63247,00                   | 15382,34          | 24,3        | 63247,00                   | 17076,15          | 26,9        | 0,0                          | -1693,81         |
| Субботникский           | 83116,00                   | 18429,23          | 22,2        | 83116,00                   | 18553,22          | 22,3        | 0,0                          | -123,99          |
| Трабский                | 75520,00                   | 16081,65          | 21,3        | 75520,00                   | 16336,92          | 21,6        | 0,0                          | -255,27          |
| Эйгердовский            | 61287,00                   | 9993,28           | 16,3        | 61287,00                   | 10122,82          | 16,5        | 0,0                          | -129,54          |
| Юратишковский           | 82546,00                   | 17268,15          | 20,9        | 82546,00                   | 17556,55          | 21,3        | 0,0                          | -288,40          |

## Динамика доходов местных бюджетов.

рублей

| Наименование бюджета    | I квартал<br>2017 года | I квартал<br>2016 года | Темп<br>роста, % |
|-------------------------|------------------------|------------------------|------------------|
| <b>Бюджет района</b>    | <b>5462981,62</b>      | <b>5324032,33</b>      | <b>102,6</b>     |
| <b>Районный бюджет</b>  | <b>5285489,91</b>      | <b>5144052,95</b>      | <b>102,7</b>     |
| <b>Сельские бюджеты</b> | <b>177491,71</b>       | <b>179979,38</b>       | <b>98,6</b>      |
| Бакштовский             | 12177,90               | 11424,84               | 106,6            |
| Гераненский             | 25257,63               | 22831,56               | 110,6            |
| Ивьевский               | 21626,06               | 17367,26               | 124,5            |
| Лаздунский              | 13311,47               | 12638,81               | 105,3            |
| Лелюкинский             | 8385,94                | 11626,95               | 72,1             |
| Липнишковский           | 19578,06               | 18084,01               | 108,3            |
| Моринский               | 15382,34               | 15608,43               | 98,6             |
| Субботникский           | 18429,23               | 19217,30               | 95,9             |
| Трабский                | 16081,65               | 17023,64               | 94,5             |
| Эйгердовский            | 9993,28                | 12621,44               | 79,2             |
| Юратишковский           | 17268,15               | 21535,14               | 80,2             |

# Структура доходов местных бюджетов.

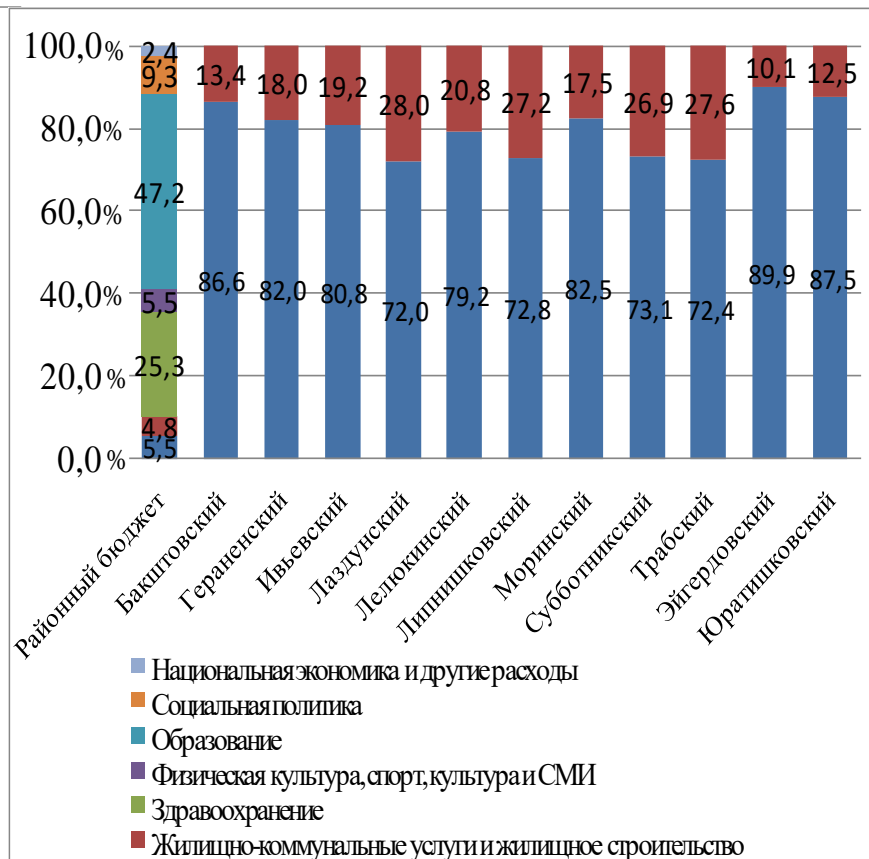
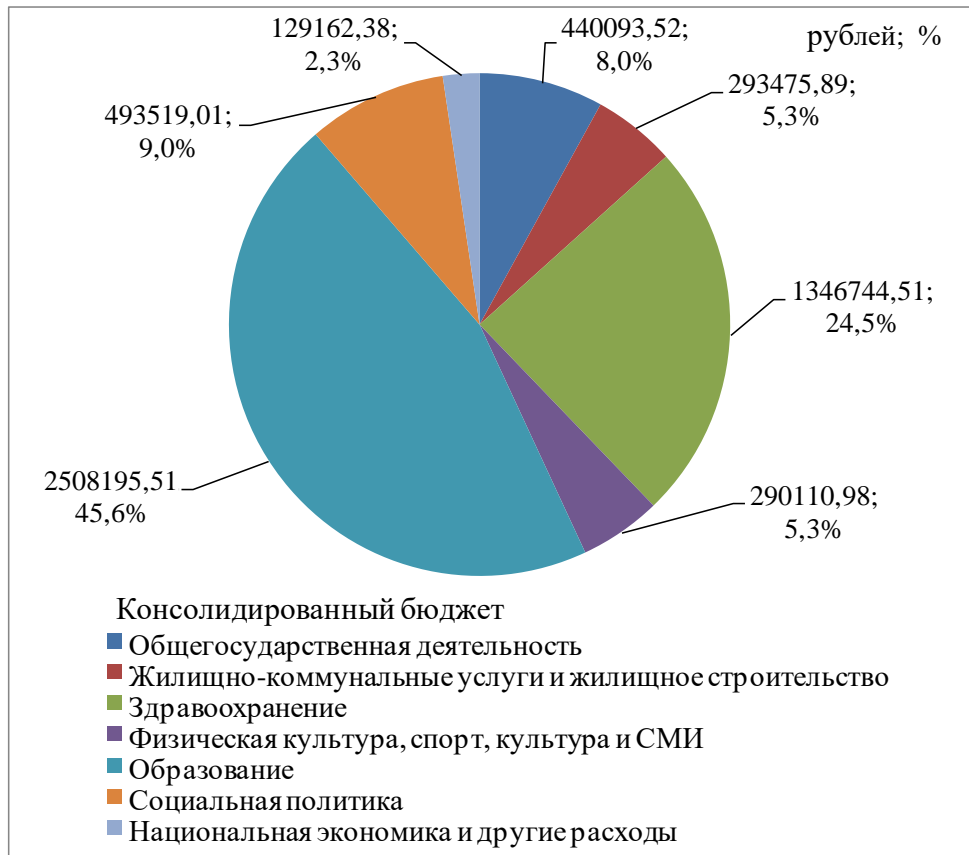


## Динамика расходов местных бюджетов.

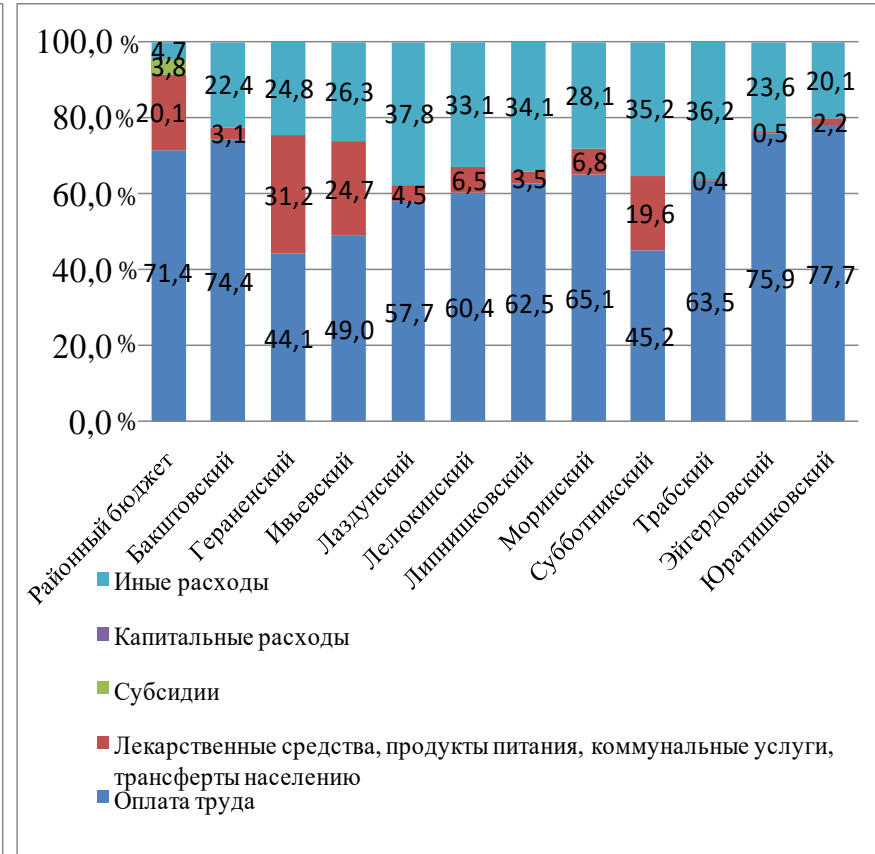
рублей

| Наименование бюджета    | За 1 квартал 2016 года | За 1 квартал 2017 года | Темп роста, % |
|-------------------------|------------------------|------------------------|---------------|
| <b>Бюджет района</b>    | <b>5504414,30</b>      | <b>5601581,83</b>      | <b>98,3</b>   |
| <b>Районный бюджет</b>  | <b>5316598,04</b>      | <b>5443681,27</b>      | <b>97,7</b>   |
| <b>Сельские бюджеты</b> | <b>184816,26</b>       | <b>157900,56</b>       | <b>117,0</b>  |
| Бакштовский             | 13247,77               | 8675,98                | 152,7         |
| Гераненский             | 24983,39               | 20445,36               | 122,2         |
| Ивьевский               | 21991,85               | 15090,08               | 145,7         |
| Лаздунский              | 13338,49               | 11148,29               | 119,6         |
| Лелюкинский             | 12289,07               | 10370,47               | 118,5         |
| Липнишковский           | 19320,03               | 15940,46               | 121,2         |
| Моринский               | 17076,15               | 14411,10               | 118,5         |
| Субботникский           | 18553,22               | 17443,89               | 106,4         |
| Трабский                | 16336,92               | 15155,03               | 107,8         |
| Эйгердовский            | 10122,82               | 8942,88                | 113,2         |
| Юратишковский           | 17556,55               | 20358,02               | 86,2          |

# Структура расходов местных бюджетов по функциональной классификации расходов бюджета.



# Структура расходов местных бюджетов по экономической классификации расходов бюджета.





**Долговые обязательства  
органов местного управления и самоуправления  
на 01.04.2017 года.**

рублей

| №         | Виды обязательств   | Районный бюджет  |                  | Сельские бюджеты |            |
|-----------|---|------------------|------------------|------------------|------------|
|           |   | 01.01.2017       | 01.04.2017       | 01.01.2017       | 01.04.2017 |
| 1         | 2   | 3                | 4                | 5                | 6          |
| <b>I</b>  | <b>Долг органов местного управления и самоуправления</b>  | <b>0,0</b>       | <b>0,0</b>       | <b>0,0</b>       | <b>0,0</b> |
|           | Ценные бумаги, размещенные местными исполнительными и распорядительными органами на внутреннем финансовом рынке                       | 0,0              | 0,0              | 0,0              | 0,0        |
|           | Обязательства, подлежащие исполнению по выданным гарантиям местных исполнительных и распорядительных органов                          | 0,0              | 0,0              | 0,0              | 0,0        |
|           | Бюджетные кредиты   | 0,0              | 0,0              | 0,0              | 0,0        |
|           | Иные долговые обязательства, ранее отнесенные в соответствии с законодательством на долг органов местного управления и самоуправления | 0,0              | 0,0              | 0,0              | 0,0        |
| <b>II</b> | <b>Долг, гарантированный местными исполнительными и распорядительными органами</b>  | <b>2521509,0</b> | <b>2451553,0</b> | <b>0,0</b>       | <b>0,0</b> |
|           | <b>ВСЕГО</b>  | <b>2521509,0</b> | <b>2451553,0</b> | <b>0,0</b>       | <b>0,0</b> |

## Структура долговых обязательств. рублей

