

БЮЛЛЕТЕНЬ
об исполнении бюджета
Ивьевского района
за первое полугодие
2023 года

Состав консолидированного бюджета Ивьевского района

*Базовый
уровень*

**Районный
бюджет**

*Первичный
уровень*

10 сельских бюджетов:

Бакштовский
Гераненский
Ивьевский
Лаздунский
Лелюкинский
Липнишковский
Субботникский
Трабский
Эйгердовский
Юратишковский

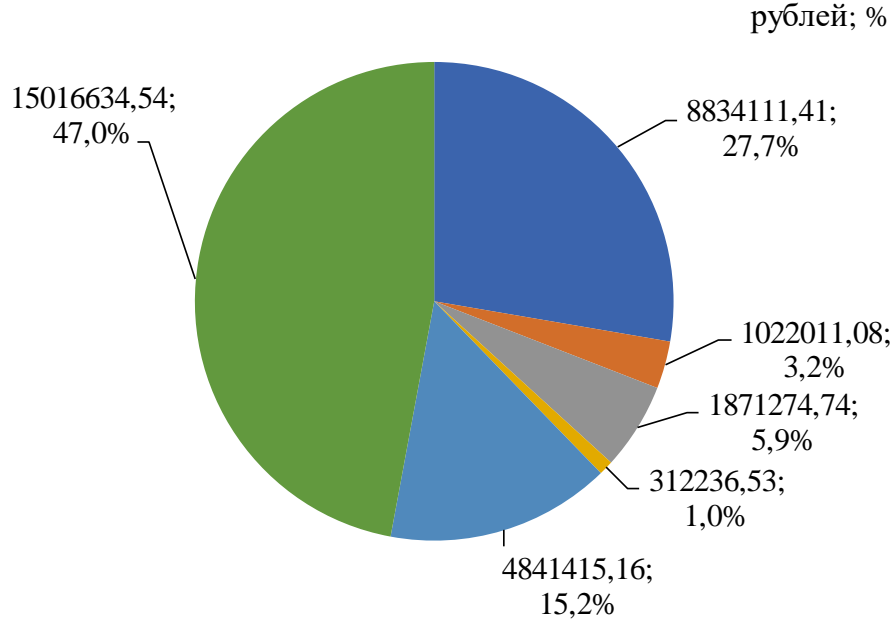
ИСПОЛНЕНИЕ БЮДЖЕТА

| Наименование бюджета | ДОХОДЫ | | | РАСХОДЫ | | | рублей | |
|-------------------------|--------------------|--------------------|-------------|--------------------|--------------------|-------------|------------------------------|-------------------|
| | | | | | | | ДЕФИЦИТ (-); ПРОФИЦИТ (+) | |
| | Годовой план | Исполнено | % | Годовой план | Исполнено | % | Годовой план | Исполнено |
| Бюджет района | 57428044,00 | 31897683,46 | 55,5 | 58127142,00 | 28176083,03 | 48,5 | -699098,00 | 3721600,43 |
| Районный бюджет | 55630156,00 | 31058503,73 | 55,8 | 56314636,00 | 27393295,05 | 48,6 | -684480,00 | 3665208,68 |
| Сельские бюджеты | 1797888,00 | 839179,73 | 46,6 | 1812506,00 | 782787,98 | 43,2 | -14618,00 | 56391,75 |
| Бакштовский | 133075,00 | 66416,65 | 49,9 | 133075,00 | 57610,92 | 43,3 | 0,00 | 8805,73 |
| Гераненский | 220258,00 | 99613,59 | 45,2 | 220258,00 | 88151,08 | 40,0 | 0,00 | 11462,51 |
| Ивьевский | 234795,00 | 115530,37 | 49,2 | 234795,00 | 93637,70 | 39,9 | 0,00 | 21892,67 |
| Лаздунский | 130165,00 | 66083,35 | 50,8 | 130165,00 | 59290,03 | 45,5 | 0,00 | 6793,32 |
| Лелюкинский | 147605,00 | 69302,01 | 46,9 | 147605,00 | 60027,16 | 40,7 | 0,00 | 9274,85 |
| Липнишковский | 168820,00 | 83395,74 | 49,4 | 183438,00 | 75219,56 | 41,0 | -14618,00 | 8176,18 |
| Субботникский | 174015,00 | 81085,56 | 46,6 | 174015,00 | 82493,15 | 47,4 | 0,00 | -1407,59 |
| Трабский | 217985,00 | 98564,47 | 45,2 | 217985,00 | 94049,21 | 43,1 | 0,00 | 4515,26 |
| Эйгердовский | 185240,00 | 73362,21 | 39,6 | 185240,00 | 99582,22 | 53,8 | 0,00 | -26220,01 |
| Юратишковский | 185930,00 | 85825,78 | 46,2 | 185930,00 | 72726,95 | 39,1 | 0,00 | 13098,83 |

Динамика доходов местных бюджетов

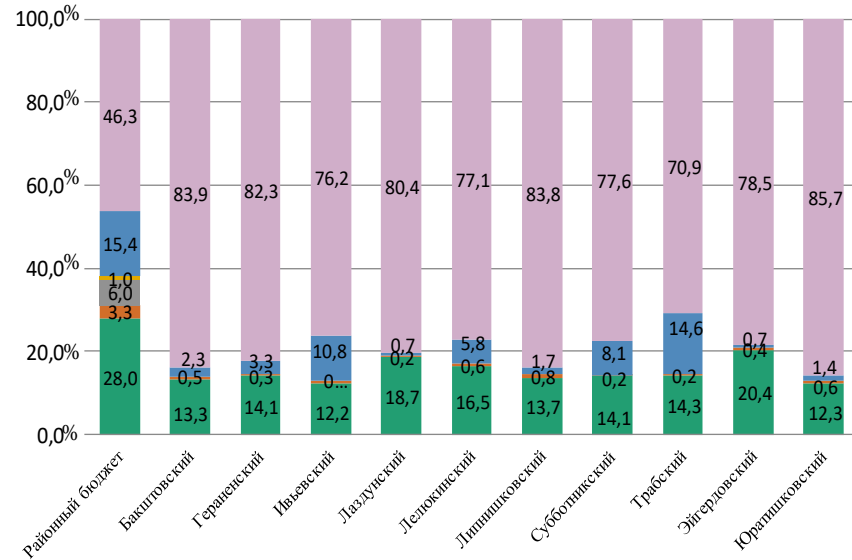
| Наименование бюджета | рублей | | |
|-------------------------|-------------------------------|-------------------------------|---------------|
| | За первое полугодие 2023 года | За первое полугодие 2022 года | Темп роста, % |
| Бюджет района | 31 897 683,46 | 23 648 637,13 | 120,1 |
| Районный бюджет | 31 058 503,73 | 22 993 879,08 | 119,9 |
| Сельские бюджеты | 839 179,73 | 654 758,05 | 128,3 |
| Бакштовский | 66 416,65 | 51 970,25 | 128,9 |
| Гераненский | 99 613,59 | 75 557,61 | 128,8 |
| Ивьевский | 115 530,37 | 91 103,75 | 132,1 |
| Лаздунский | 66 083,35 | 48 307,12 | 128,9 |
| Лелюкинский | 69 302,01 | 51 350,63 | 146,5 |
| Липнишковский | 83 395,74 | 68 757,77 | 121,9 |
| Субботникский | 81 085,56 | 73 263,23 | 117,3 |
| Трабский | 98 564,47 | 81 627,22 | 124,2 |
| Эйгердовский | 73 362,21 | 45 257,62 | 129,6 |
| Юратишковский | 85 825,78 | 67 562,85 | 125,5 |

Структура доходов местных бюджетов



Консолидированный бюджет

- Подходный налог с физических лиц
- Земельный налог и налог на недвижимость
- Налог на добавленную стоимость
- Единый налог для производителей сельскохозяйственной продукции
- Прочие налоговые и неналоговые доходы
- Дотация, субвенции и иные межбюджетные трансферты

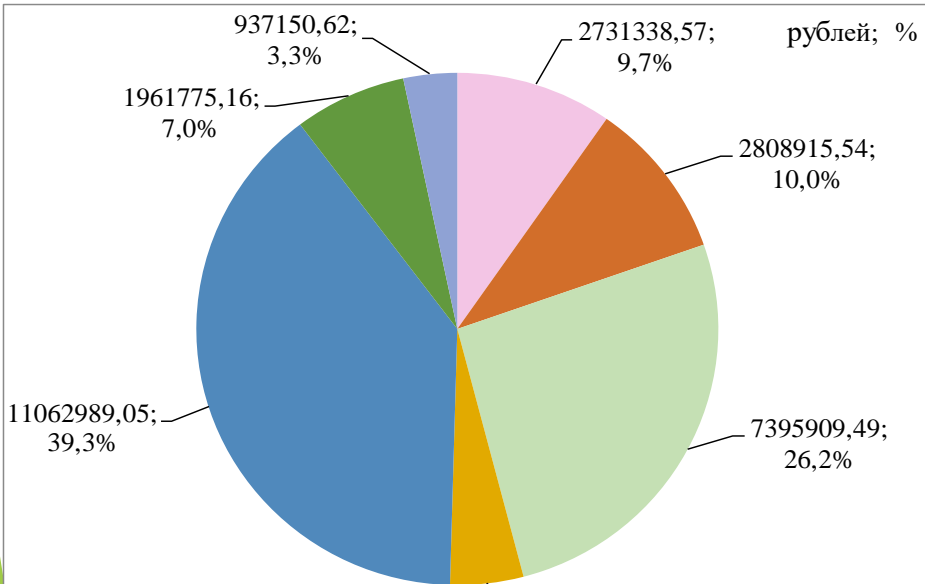


- Дотация, субвенции и иные межбюджетные трансферты
- Прочие налоговые и неналоговые доходы
- Единый налог для производителей сельскохозяйственной продукции
- Налог на добавленную стоимость
- Земельный налог и налог на недвижимость
- Подходный налог с физических лиц

Динамика расходов местных бюджетов

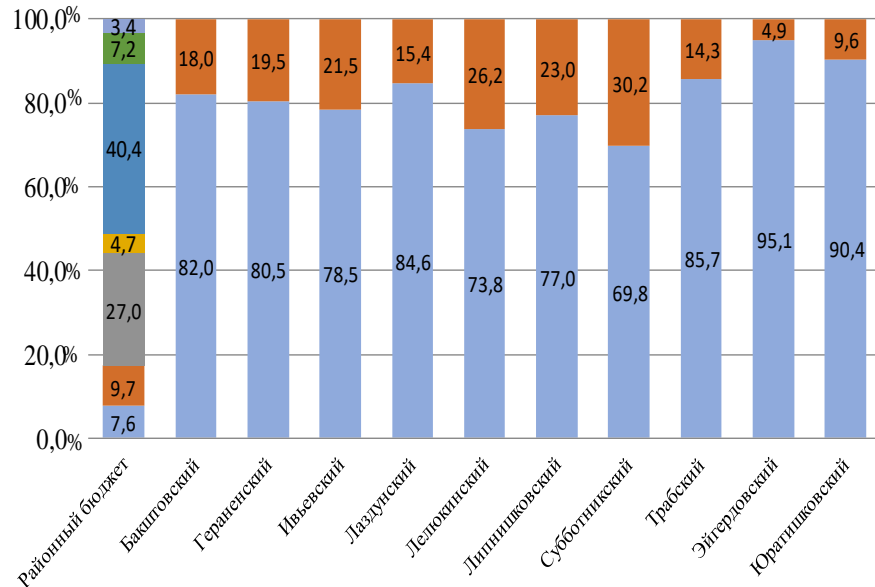
| Наименование бюджета | рублей | | |
|-------------------------|-------------------------------|-------------------------------|---------------|
| | За первое полугодие 2023 года | За первое полугодие 2022 года | Темп роста, % |
| Бюджет района | 28176083,03 | 23996430,84 | 117,4 |
| Районный бюджет | 27393295,05 | 23424133,77 | 116,9 |
| Сельские бюджеты | 782787,98 | 572297,07 | 136,8 |
| Бакштовский | 57610,92 | 42237,66 | 136,4 |
| Гераненский | 88151,08 | 65759,57 | 134,1 |
| Ивьевский | 93637,70 | 85918,12 | 109,0 |
| Лаздунский | 59290,03 | 46510,93 | 127,5 |
| Лелюкинский | 60027,16 | 45381,83 | 132,3 |
| Липнишковский | 75219,56 | 59511,22 | 126,4 |
| Субботникский | 82493,15 | 64076,73 | 128,7 |
| Трабский | 94049,21 | 66523,23 | 141,4 |
| Эйгердовский | 99582,22 | 38077,61 | 261,5 |
| Юратишковский | 72726,95 | 58300,14 | 124,7 |

Структура расходов местных бюджетов по функциональной классификации расходов бюджета



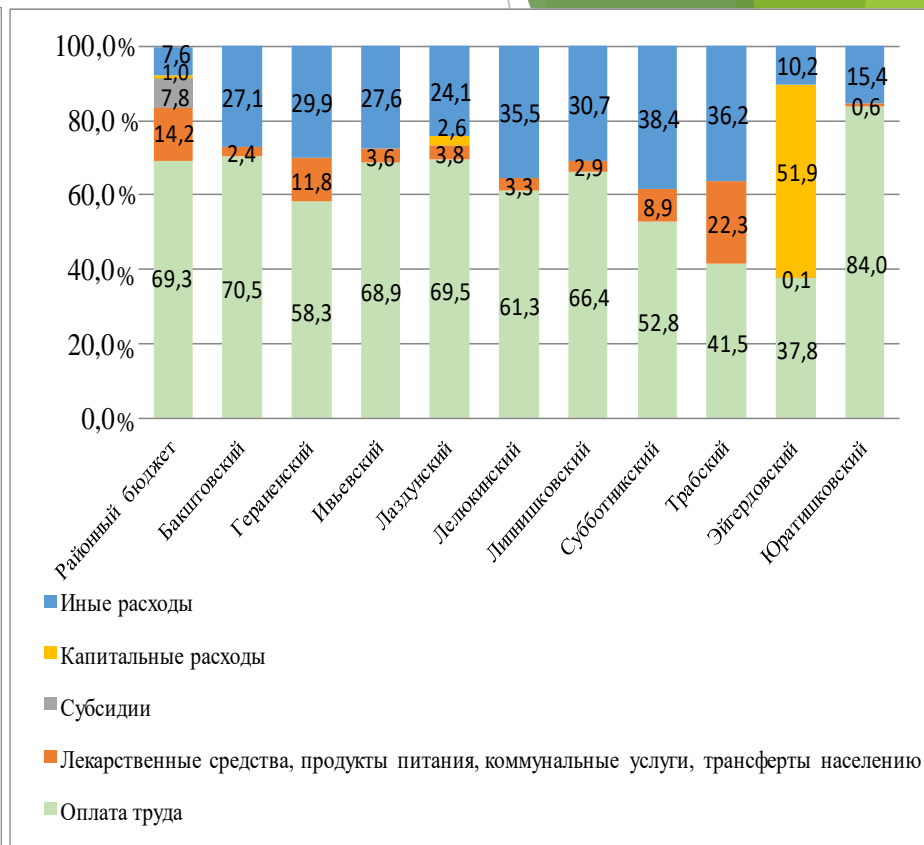
Консолидированный бюджет

- Общегосударственная деятельность
- Жилищно-коммунальные услуги и жилищное строительство
- Здравоохранение
- Физическая культура, спорт, культура и СМИ
- Образование
- Социальная политика
- Национальная экономика и другие расходы



- Национальная экономика и другие расходы
- Социальная политика
- Образование
- Физическая культура, спорт, культура и СМИ
- Здравоохранение
- Жилищно-коммунальные услуги и жилищное строительство
- Общегосударственная деятельность

Структура расходов местных бюджетов по экономической классификации расходов бюджета



**Долговые обязательства
органов местного управления и самоуправления
на 01.07.2023 г.**

рублей

| № | Виды обязательств | Районный бюджет | | Сельские бюджеты | |
|----------|---|-------------------|-------------------|------------------|------------|
| | | 01.01.2023 | 01.07.2023 | 01.01.2023 | 01.07.2023 |
| 1 | 2 | 3 | 4 | 5 | 6 |
| 1 | Долг органов местного управления и самоуправления | 0,0 | 0,0 | 0,0 | 0,0 |
| | Ценные бумаги, размещенные местными исполнительными и распорядительными органами на внутреннем финансовом рынке | 0,0 | 0,0 | 0,0 | 0,0 |
| | Обязательства, подлежащие исполнению по выданным гарантиям местных исполнительных и распорядительных органов | 0,0 | 0,0 | 0,0 | 0,0 |
| | Бюджетные кредиты | 0,0 | 0,0 | 0,0 | 0,0 |
| | Иные долговые обязательства, ранее отнесенные в соответствии с законодательством на долг органов местного управления и самоуправления | 0,0 | 0,0 | 0,0 | 0,0 |
| 2 | Долг, гарантированный местными исполнительными и распорядительными органами | 1736400,85 | 1689897,35 | 0,0 | 0,0 |
| | ВСЕГО | 1736400,85 | 1689897,35 | 0,0 | 0,0 |

Структура долговых обязательств

рублей

