



БЮЛЛЕТЕНЬ
об исполнении бюджета
Ивьевского района
за 2022 года

Состав консолидированного бюджета Ивьевского района

*Базовый
уровень*

**Районный
бюджет**

*Первичный
уровень*

10 сельских бюджетов:

Бакштовский
Гераненский
Ивьевский
Лаздунский
Лелюкинский
Липнишковский
Субботникский
Трабский
Эйгердовский
Юратишковский

ИСПОЛНЕНИЕ БЮДЖЕТА

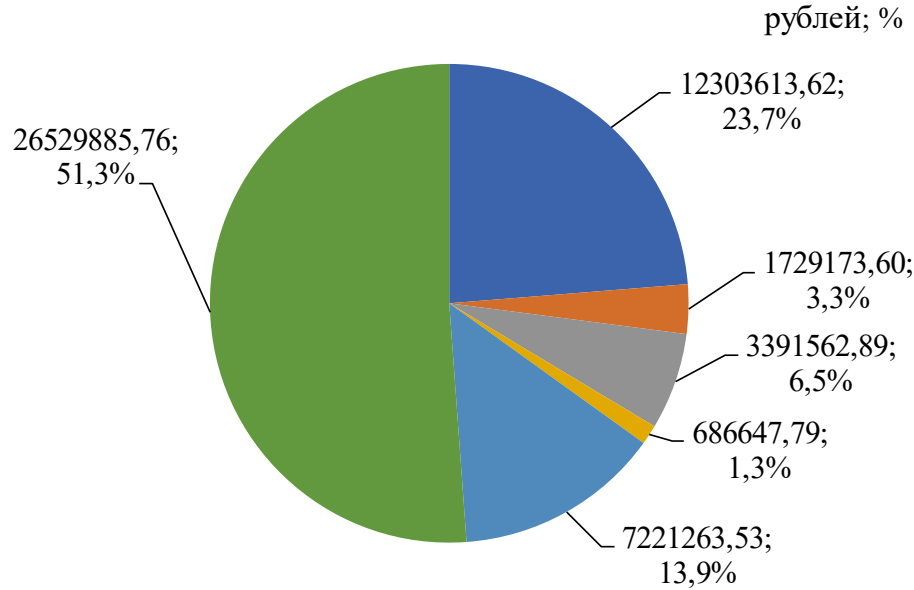
| Наименование бюджета | ДОХОДЫ | | | РАСХОДЫ | | | ДЕФИЦИТ (-); ПРОФИЦИТ (+) |
|-------------------------|----------------------------|--------------------|--------------|-------------------------------|--------------------|-------------|------------------------------|
| | Уточненный годовой план | Исполнено | % | Уточненный годовой план | Исполнено | % | Уточненный годовой план |
| Бюджет района | 50885145,00 | 51862147,19 | 101,9 | 50998645,00 | 50170549,86 | 98,4 | -113500,00 |
| Районный бюджет | 49479284,00 | 50433496,24 | 101,9 | 49497284,00 | 48744393,40 | 98,5 | 0,00 |
| Сельские бюджеты | 1387861,00 | 1428650,95 | 102,9 | 1501361,00 | 1426156,46 | 95,0 | -113500,00 |
| Бакштовский | 100446,00 | 101412,06 | 101,0 | 115846,00 | 110205,12 | 95,1 | -15400,00 |
| Гераненский | 156388,00 | 161621,34 | 103,3 | 162888,00 | 159506,34 | 97,9 | -6500,00 |
| Ивьевский | 182682,00 | 194155,54 | 106,3 | 196682,00 | 193359,30 | 98,3 | -14000,00 |
| Лаздунский | 96192,00 | 98395,24 | 102,3 | 102592,00 | 101551,87 | 99,0 | -6400,00 |
| Лелюкинский | 100315,00 | 103136,64 | 102,8 | 112115,00 | 108488,25 | 96,8 | -11800,00 |
| Липнишковский | 172922,00 | 176728,13 | 102,2 | 179922,00 | 160874,83 | 89,4 | -7000,00 |
| Субботникский | 143257,00 | 148768,49 | 103,8 | 146457,00 | 132254,98 | 90,3 | -3200,00 |
| Трабский | 210372,00 | 212802,66 | 101,2 | 240372,00 | 234027,06 | 97,4 | -30000,00 |
| Эйгердовский | 88225,00 | 88426,83 | 100,2 | 94225,00 | 83554,69 | 88,7 | -6000,00 |
| Юратишковский | 137062,00 | 143204,02 | 104,5 | 150262,00 | 142334,02 | 94,7 | -13200,00 |

Динамика доходов местных бюджетов

рублей

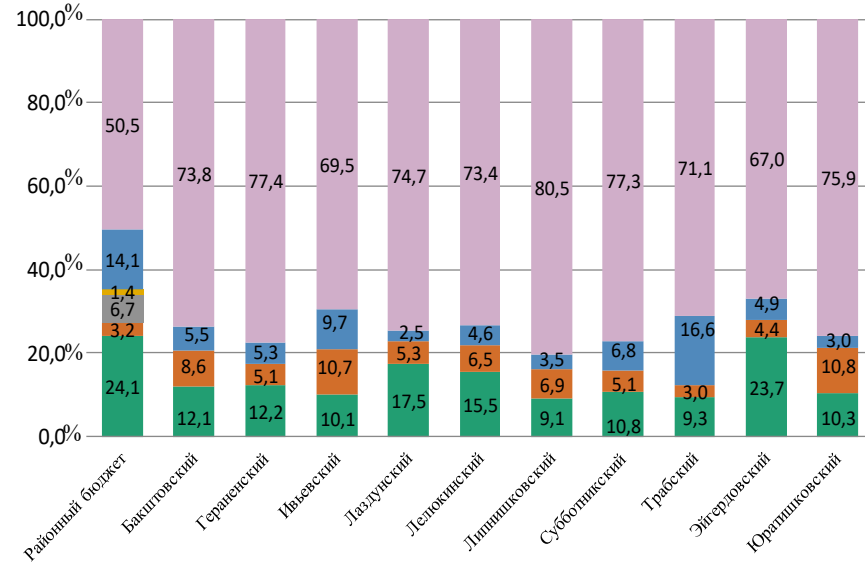
| Наименование бюджета | За 2022 года | За 2021 года | Темп роста, % |
|-------------------------|--------------------|--------------------|---------------|
| Бюджет района | 51862147,19 | 44337203,22 | 117,0 |
| Районный бюджет | 50433496,24 | 42928338,06 | 117,5 |
| Сельские бюджеты | 1428650,95 | 1408865,16 | 101,4 |
| Бакштовский | 101412,06 | 113306,35 | 89,5 |
| Гераненский | 161621,34 | 168633,27 | 95,8 |
| Ивьевский | 194155,54 | 190875,31 | 101,7 |
| Лаздунский | 98395,24 | 97928,44 | 100,4 |
| Лелюкинский | 103136,64 | 105478,24 | 97,7 |
| Липнишковский | 176728,13 | 162688,61 | 108,6 |
| Субботникский | 148768,49 | 175659,43 | 84,7 |
| Трабский | 212802,66 | 150998,38 | 141,0 |
| Эйгердовский | 88426,83 | 100594,70 | 87,9 |
| Юратишковский | 143204,02 | 142702,43 | 100,4 |

Структура доходов местных бюджетов



Консолидированный бюджет

- Подходный налог с физических лиц
- Земельный налог и налог на недвижимость
- Налог на добавленную стоимость
- Единый налог для производителей сельскохозяйственной продукции
- Прочие налоговые и неналоговые доходы
- Дотация, субвенции и иные межбюджетные трансферты



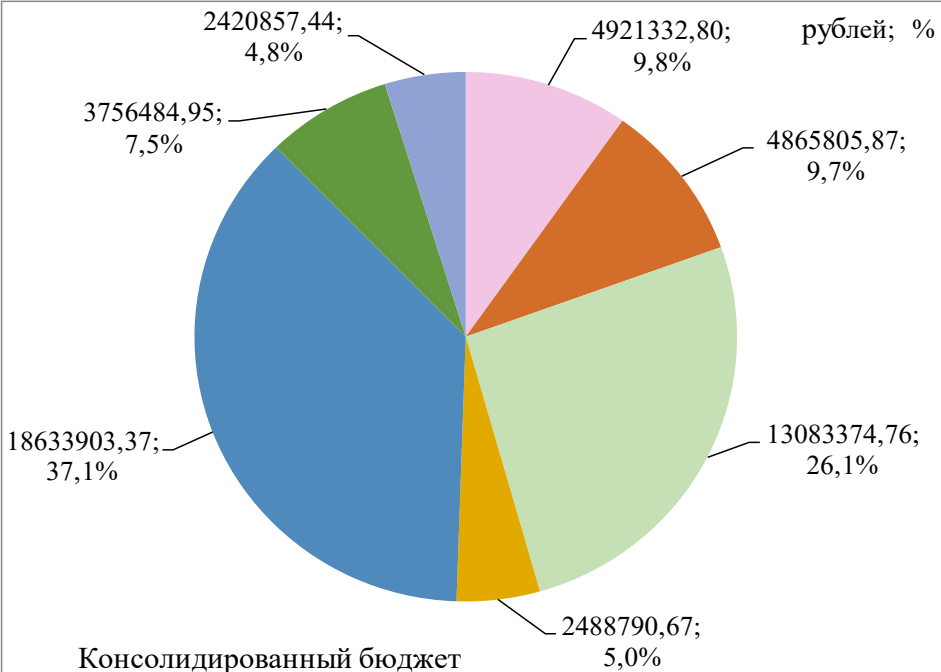
- Дотация, субвенции и иные межбюджетные трансферты
- Прочие налоговые и неналоговые доходы
- Единый налог для производителей сельскохозяйственной продукции
- Налог на добавленную стоимость
- Земельный налог и налог на недвижимость
- Подходный налог с физических лиц

Динамика расходов местных бюджетов

рублей

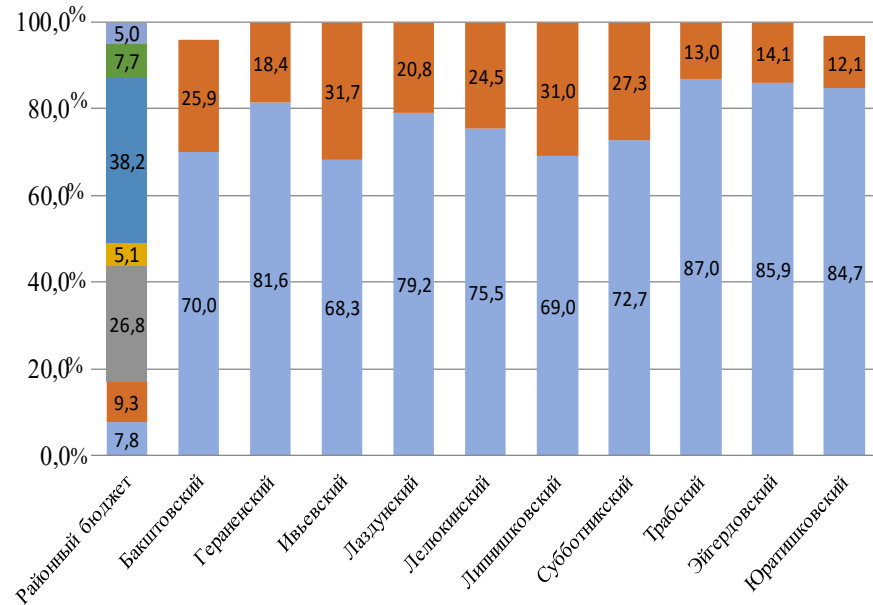
| Наименование бюджета | За 2022 года | За 2021 года | Темп роста, % |
|-------------------------|--------------------|--------------------|---------------|
| Бюджет района | 50170549,86 | 45349356,25 | 110,6 |
| Районный бюджет | 48744393,40 | 44048648,32 | 110,7 |
| Сельские бюджеты | 1426156,46 | 1300707,93 | 109,6 |
| Бакштовский | 110205,12 | 103095,94 | 106,9 |
| Гераненский | 159506,34 | 164444,33 | 97,0 |
| Ивьевский | 193359,30 | 184784,34 | 104,7 |
| Лаздунский | 101551,87 | 93497,01 | 108,6 |
| Лелюкинский | 108488,25 | 97517,73 | 111,3 |
| Липнишковский | 160874,83 | 148918,87 | 108,0 |
| Субботникский | 132254,98 | 165517,09 | 79,9 |
| Трабский | 234027,06 | 129632,15 | 180,6 |
| Эйгердовский | 83554,69 | 80620,06 | 103,6 |
| Юратишковский | 142334,02 | 132680,41 | 107,2 |

Структура расходов местных бюджетов по функциональной классификации расходов бюджета



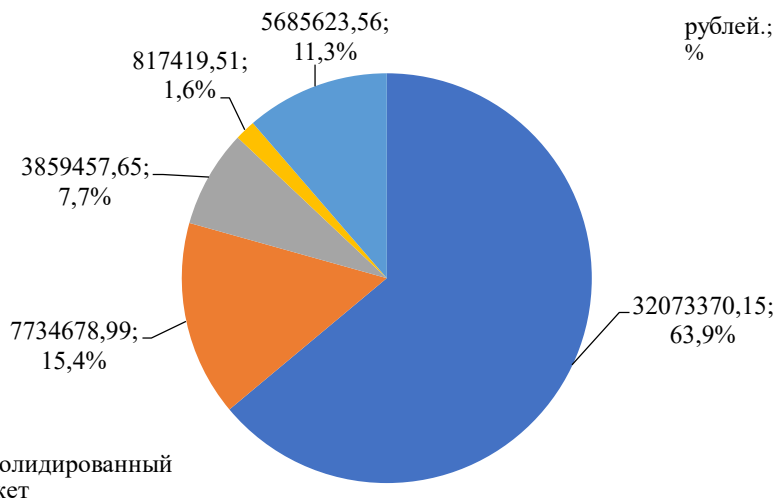
Консолидированный бюджет

- Общегосударственная деятельность
- Жилищно-коммунальные услуги и жилищное строительство
- Здравоохранение
- Физическая культура, спорт, культура и СМИ
- Образование
- Социальная политика
- Национальная экономика и другие расходы



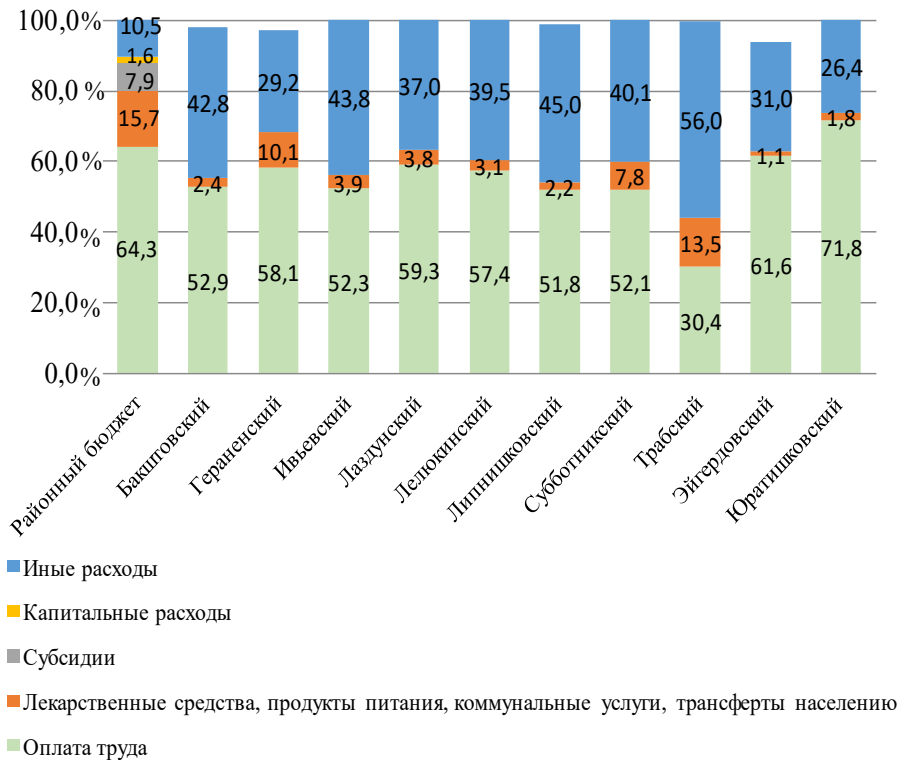
- Национальная экономика и другие расходы
- Социальная политика
- Образование
- Физическая культура, спорт, культура и СМИ
- Здравоохранение
- Жилищно-коммунальные услуги и жилищное строительство
- Общегосударственная деятельность

Структура расходов местных бюджетов по экономической классификации расходов бюджета



Консолидированный бюджет

- Оплата труда
- Лекарственные средства, продукты питания, коммунальные услуги, трансферты населению
- Субсидии
- Капитальные расходы
- Иные расходы



- Иные расходы
- Капитальные расходы
- Субсидии
- Лекарственные средства, продукты питания, коммунальные услуги, трансферты населению
- Оплата труда

**Долговые обязательства
органов местного управления и самоуправления
на 01.01.2023 г.**

рублей

| № | Виды обязательств | Районный бюджет | | Сельские бюджеты | |
|----------|---|-------------------|-------------------|------------------|------------|
| | | 01.01.2022 | 01.01.2023 | 01.01.2022 | 01.01.2023 |
| 1 | 2 | 3 | 4 | 5 | 6 |
| 1 | Долг органов местного управления и самоуправления | 0,0 | 0,0 | 0,0 | 0,0 |
| | Ценные бумаги, размещенные местными исполнительными и распорядительными органами на внутреннем финансовом рынке | 0,0 | 0,0 | 0,0 | 0,0 |
| | Обязательства, подлежащие исполнению по выданным гарантиям местных исполнительных и распорядительных органов | 0,0 | 0,0 | 0,0 | 0,0 |
| | Бюджетные кредиты | 0,0 | 0,0 | 0,0 | 0,0 |
| | Иные долговые обязательства, ранее отнесенные в соответствии с законодательством на долг органов местного управления и самоуправления | 0,0 | 0,0 | 0,0 | 0,0 |
| 2 | Долг, гарантированный местными исполнительными и распорядительными органами | 1827039,77 | 1736400,85 | 0,0 | 0,0 |
| | ВСЕГО | 1827039,77 | 1736400,85 | 0,0 | 0,0 |

Структура долговых обязательств

рублей

