



**БЮЛЛЕТЕНЬ**  
**об исполнении бюджета**  
**Ивьевского района**  
**за 2020 год**

# Состав консолидированного бюджета Ивьевского района

*Базовый  
уровень*

**Районный  
бюджет**

*Первичный  
уровень*

**10 сельских бюджетов:**

Бакштовский  
Гераненский  
Ивьевский  
Лаздунский  
Лелюкинский  
Липнишковский  
Субботникский  
Трабский  
Эйгердовский  
Юратишковский

# ИСПОЛНЕНИЕ БЮДЖЕТА

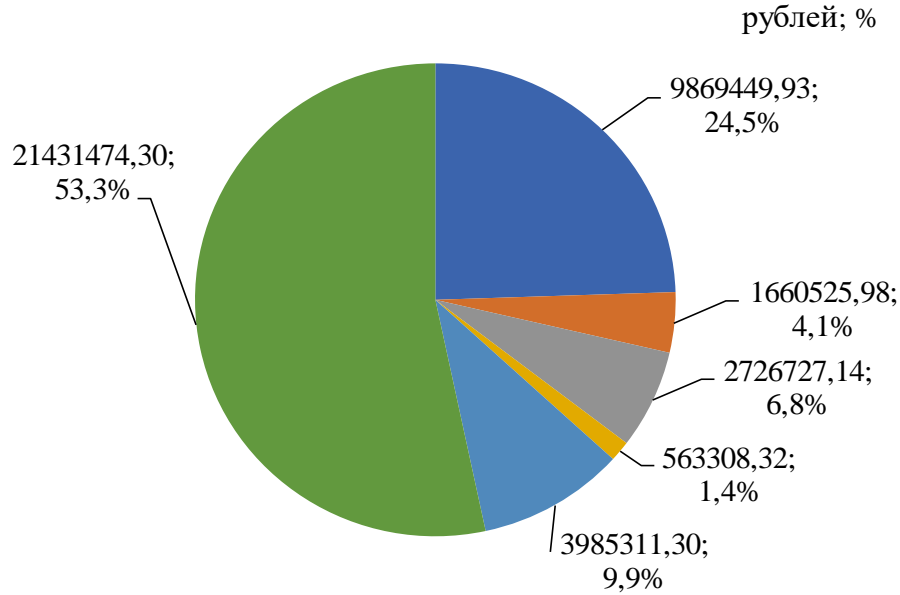
рублей

Наименование бюджета	ДОХОДЫ			РАСХОДЫ			ДЕФИЦИТ (-); ПРОФИЦИТ (+)	
	Уточненный годовой план	Исполнено	%	Уточненный годовой план	Исполнено	%	Уточненный годовой план	Исполнено
<b>Бюджет района</b>	<b>39842458,00</b>	<b>40236796,97</b>	<b>101,0</b>	<b>40374358,00</b>	<b>39967352,58</b>	<b>99,0</b>	<b>-531090,00</b>	<b>269444,39</b>
<b>Районный бюджет</b>	<b>38611778,00</b>	<b>38995114,46</b>	<b>101,0</b>	<b>39131778,00</b>	<b>38746512,87</b>	<b>99,0</b>	<b>-520000,00</b>	<b>248601,59</b>
<b>Сельские бюджеты</b>	<b>1230680,00</b>	<b>1241682,51</b>	<b>100,9</b>	<b>1242580,00</b>	<b>1220839,71</b>	<b>98,3</b>	<b>-11900,00</b>	<b>20842,80</b>
Бакштовский	104930,00	107427,41	102,4	104930,00	101754,82	97,0	0,0	5672,59
Гераненский	174070,00	174127,17	100,0	177070,00	176862,03	99,9	-3000,00	-2734,86
Ивьевский	163900,00	165875,03	101,2	163900,00	161573,30	98,6	0,0	4301,73
Лаздунский	83940,00	85314,24	101,6	83940,00	82065,13	97,8	0,0	3249,11
Лелюкинский	100700,00	102557,48	101,8	100700,00	96575,49	95,9	0,0	5981,99
Липнишковский	157930,00	160747,68	101,8	157930,00	152393,85	96,5	0,0	8353,83
Субботникский	108280,00	108297,88	100,0	115980,00	115682,59	99,7	7700,00	-7384,71
Трабский	128710,00	128737,75	100,0	129910,00	129587,81	99,8	1200,00	-850,06
Эйгердовский	85255,00	85615,18	100,4	85255,00	81971,01	96,1	0,0	3644,17
Юратишковский	122965,00	122982,69	100,0	122965,00	122373,68	99,5	0,0	609,01

## Динамика доходов местных бюджетов.

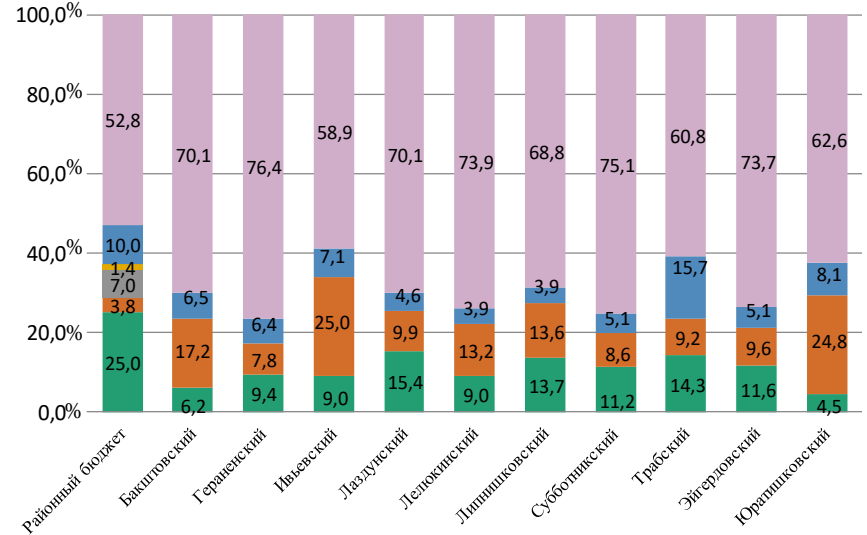
Наименование бюджета	рублей		
	За 2020 год	За 2019 год	Темп роста, %
<b>Бюджет района</b>	<b>40 236 796,97</b>	<b>35 104 777,12</b>	<b>114,6</b>
<b>Районный бюджет</b>	<b>38 995 114,46</b>	<b>34 020 485,10</b>	<b>114,6</b>
<b>Сельские бюджеты</b>	<b>1 241 682,51</b>	<b>1 084 292,02</b>	<b>114,5</b>
Бакштовский	107 427,41	81 748,27	131,4
Гераненский	174 127,17	131 078,68	132,8
Ивьевский	165 875,03	153 762,63	107,9
Лаздунский	85 314,24	89 701,24	95,1
Лелюкинский	102 557,48	83 174,61	123,3
Липнишковский	160 747,68	139 587,32	115,2
Субботникский	108 297,88	99 159,25	109,2
Трабский	128 737,75	116 249,58	110,7
Эйгердовский	85 615,18	72 950,89	117,4
Юратишковский	122 982,69	116 879,55	105,2

# Структура доходов местных бюджетов



## Консолидированный бюджет

- Подходный налог с физических лиц
- Земельный налог и налог на недвижимость
- Налог на добавленную стоимость
- Единый налог для производителей сельскохозяйственной продукции
- Прочие налоговые и неналоговые доходы
- Дотация, субвенции и иные межбюджетные трансферты



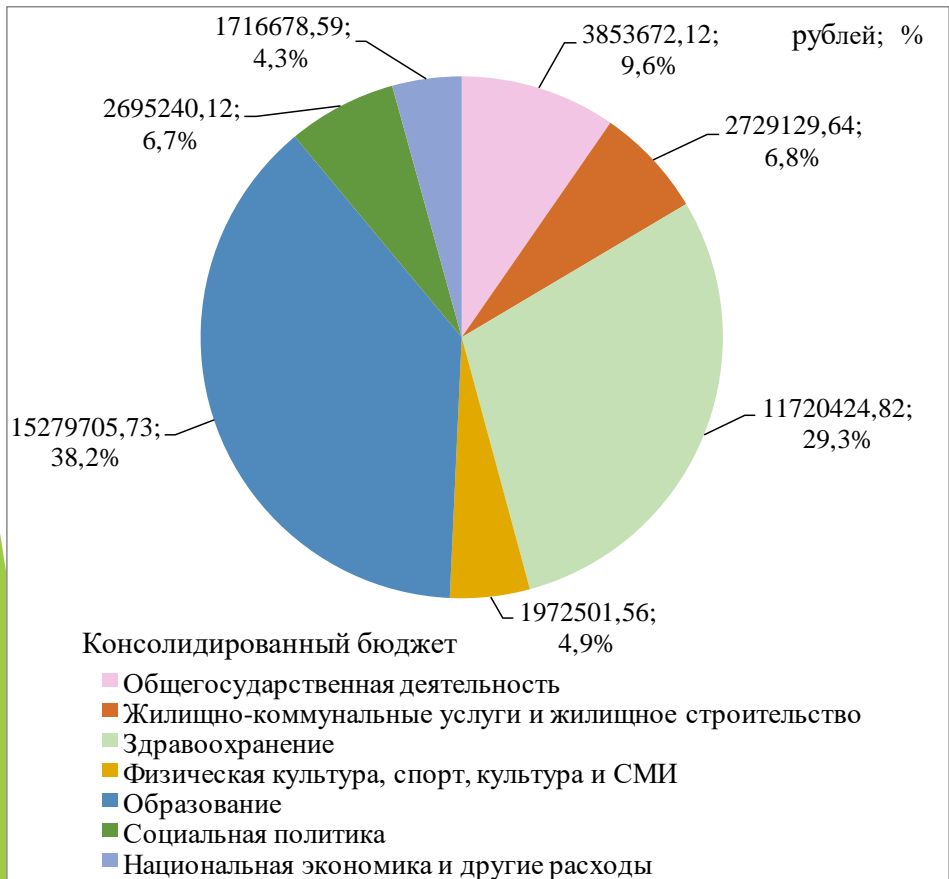
- Дотация, субвенции и иные межбюджетные трансферты
- Прочие налоговые и неналоговые доходы
- Единый налог для производителей сельскохозяйственной продукции
- Налог на добавленную стоимость
- Земельный налог и налог на недвижимость
- Подходный налог с физических лиц

## Динамика расходов местных бюджетов

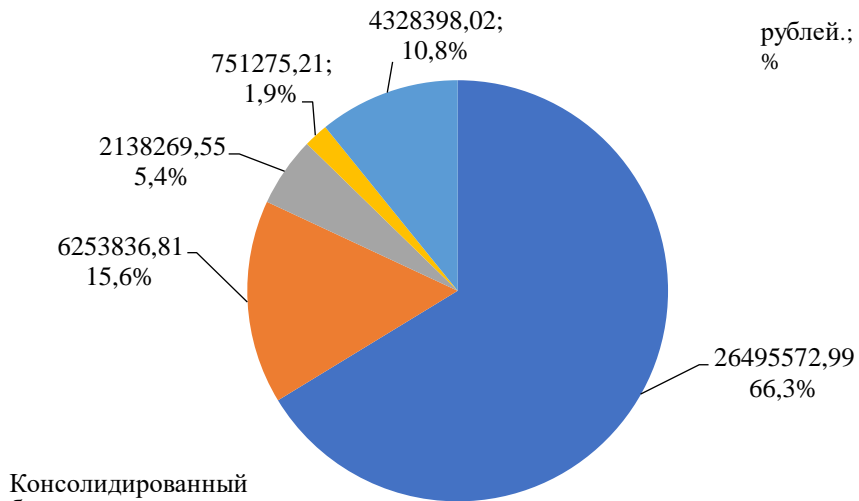
рублей

Наименование бюджета	За 2020 год	За 2019 год	Темп роста, %
<b>Бюджет района</b>	<b>39967352,58</b>	<b>34688459,91</b>	<b>115,2</b>
<b>Районный бюджет</b>	<b>38746512,87</b>	<b>33627125,33</b>	<b>115,2</b>
<b>Сельские бюджеты</b>	<b>1220839,71</b>	<b>1061334,58</b>	<b>115,0</b>
Бакштовский	101754,82	81020,85	125,6
Гераненский	176862,03	127107,02	139,1
Ивьевский	161573,30	149834,25	107,8
Лаздунский	82065,13	89017,64	92,2
Лелюкинский	96575,49	82348,40	117,3
Липнишковский	152393,85	135218,93	112,7
Субботникский	115682,59	99036,07	116,8
Трабский	129587,81	114454,22	113,2
Эйгердовский	82971,01	71381,34	116,2
Юратишковский	122373,68	111915,86	109,3

# Структура расходов местных бюджетов по функциональной классификации расходов бюджета

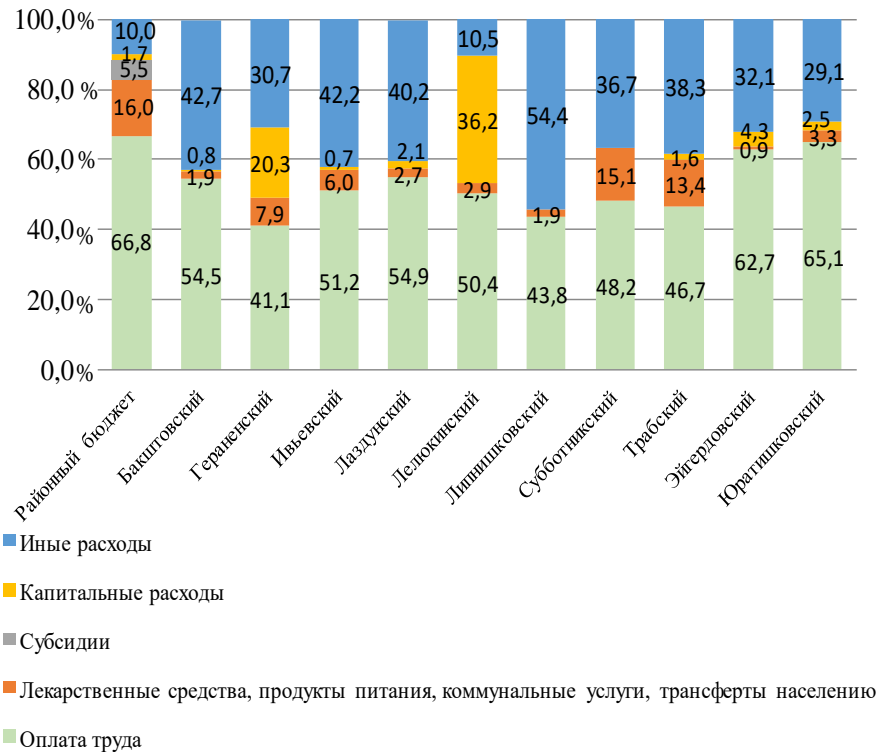


# Структура расходов местных бюджетов по экономической классификации расходов бюджета



Консолидированный бюджет

- Оплата труда
- Лекарственные средства, продукты питания, коммунальные услуги, трансферты населению
- Субсидии
- Капитальные расходы
- Иные расходы



- Иные расходы
- Капитальные расходы
- Субсидии
- Лекарственные средства, продукты питания, коммунальные услуги, трансферты населению
- Оплата труда



**Долговые обязательства  
органов местного управления и самоуправления  
на 01.01.2021 г.**

рублей

№	Виды обязательств	Районный бюджет		Сельские бюджеты	
		01.01.2020	01.01.2021	01.01.2020	01.01.2021
1	2	3	4	5	6
<b>1</b>	<b>Долг органов местного управления и самоуправления</b>	<b>0,0</b>	<b>0,0</b>	<b>0,0</b>	<b>0,0</b>
	Ценные бумаги, размещенные местными исполнительными и распорядительными органами на внутреннем финансовом рынке	0,0	0,0	0,0	0,0
	Обязательства, подлежащие исполнению по выданным гарантиям местных исполнительных и распорядительных органов	0,0	0,0	0,0	0,0
	Бюджетные кредиты	0,0	0,0	0,0	0,0
	Иные долговые обязательства, ранее отнесенные в соответствии с законодательством на долг органов местного управления и самоуправления	0,0	0,0	0,0	0,0
<b>2</b>	<b>Долг, гарантированный местными исполнительными и распорядительными органами</b>	<b>2011195,08</b>	<b>1919063,80</b>	<b>0,0</b>	<b>0,0</b>
	<b>ВСЕГО</b>	<b>2011195,08</b>	<b>1919063,80</b>	<b>0,0</b>	<b>0,0</b>

## Структура долговых обязательств

рублей

