

БЮЛЛЕТЕНЬ
об исполнении бюджета
Ивьевского района
за первое полугодие
2016 года.

Состав консолидированного бюджета Ивьевского района.

*Базовый
уровень*

**Районный
бюджет**

*Первичный
уровень*

11 сельских бюджетов:

Бакштовский
Гераненский
Ивьевский
Лаздунский
Лелюкинский
Липнишковский
Моринский
Субботникский
Трабский
Эйгердовский
Юратишковский

ИСПОЛНЕНИЕ БЮДЖЕТА

рублей

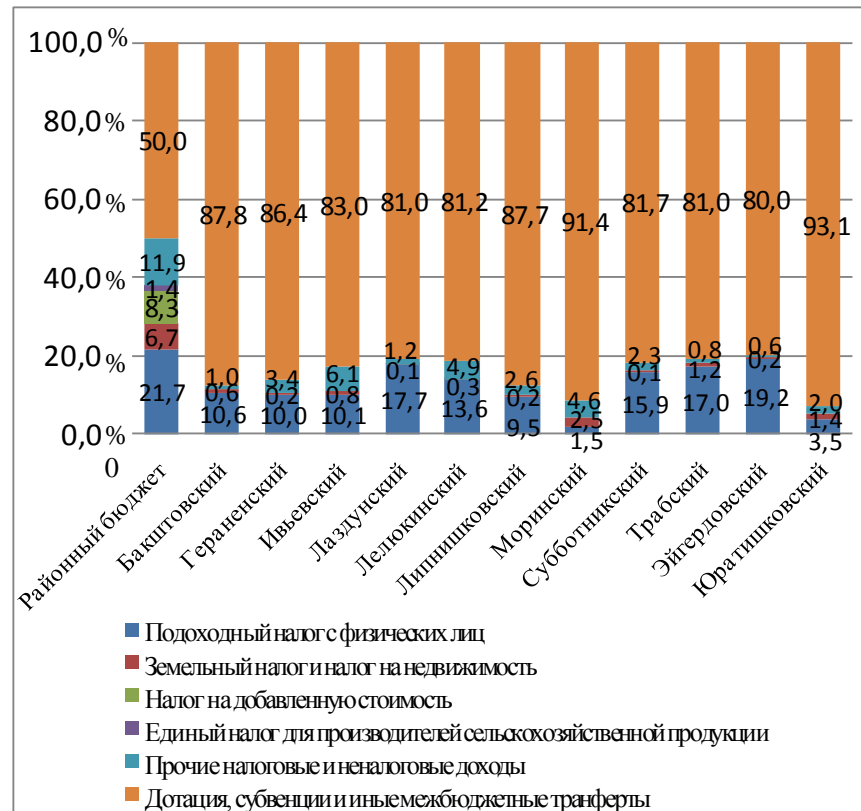
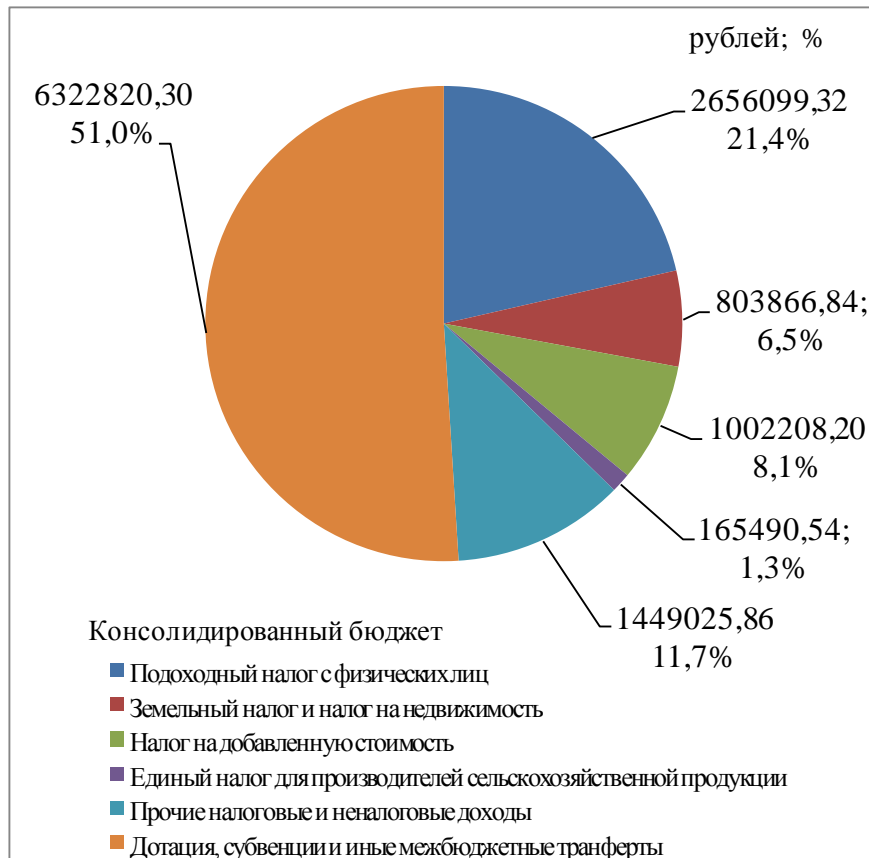
Наименование бюджета	ДОХОДЫ			РАСХОДЫ			ДЕФИЦИТ (-); ПРОФИЦИТ (+)	
	Уточненный годовой план	Исполнено	%	Уточненный годовой план	Исполнено	%	Уточненный годовой план	Исполнено
Бюджет района	27677549,70	12399511,06	44,8	27677549,70	12739998,84	46,0	0,0	-340487,78
Районный бюджет	26852975,8	12062490,78	44,9	26852975,8	12406318,25	46,2	0,0	-343827,48
Сельские бюджеты	824573,90	337020,28	40,9	824573,90	333680,59	40,5	0,0	+3339,70
Бакштовский	66013,60	24612,38	37,3	66013,60	24255,38	36,7	0,0	+357,00
Гераненский	89669,90	39315,75	43,8	89669,90	39200,04	43,7	0,0	+115,72
Ивьевский	76597,90	29712,02	38,8	76597,90	29545,06	38,6	0,0	+166,96
Лаздунский	65774,10	27173,11	41,3	65774,10	26728,64	40,6	0,0	+444,47
Лелюкинский	62774,90	25763,59	41,0	62774,90	24982,35	39,8	0,0	+781,25
Липнишковский	81685,40	30615,05	37,5	81685,40	30482,04	37,3	0,0	+133,02
Моринский	67222,00	28343,97	42,2	67222,00	28018,11	41,7	0,0	+325,86
Субботникский	78273,00	35802,13	45,7	78273,00	35304,28	45,1	0,0	+497,83
Трабский	81746,20	34264,44	41,9	81746,20	34222,18	41,8	0,0	+42,26
Эйгердовский	61727,10	23924,69	38,8	61727,10	23907,41	38,7	0,0	+17,28
Юратишковский	92989,80	37493,15	40,3	92989,80	37035,10	39,8	0,0	+458,05

Динамика доходов местных бюджетов.

рублей

Наименование бюджета	1 полугодие 2016 года	1 полугодие 2015 года	Темп роста, %
Бюджет района	12 399 511,06	11 169 499,36	111,0
Районный бюджет	12 062 490,78	10 885 913,24	110,8
Сельские бюджеты	337 020,28	283 586,12	118,8
Бакштовский	24 612,38	22 744,75	108,2
Гераненский	39 315,75	30 987,67	126,9
Ивьевский	29 712,02	30 705,04	96,8
Лаздунский	27 173,11	19 543,70	139,0
Лелюкинский	25 763,59	19 898,12	129,5
Липнишковский	30 615,05	26 121,86	117,2
Моринский	28 343,97	26 334,72	107,6
Субботникский	35 802,13	29 386,12	121,8
Трабский	34 264,44	28 590,12	119,8
Эйгердовский	23 924,69	20 667,47	115,8
Юратишковский	37 493,15	28 606,55	131,1

Структура доходов местных бюджетов.

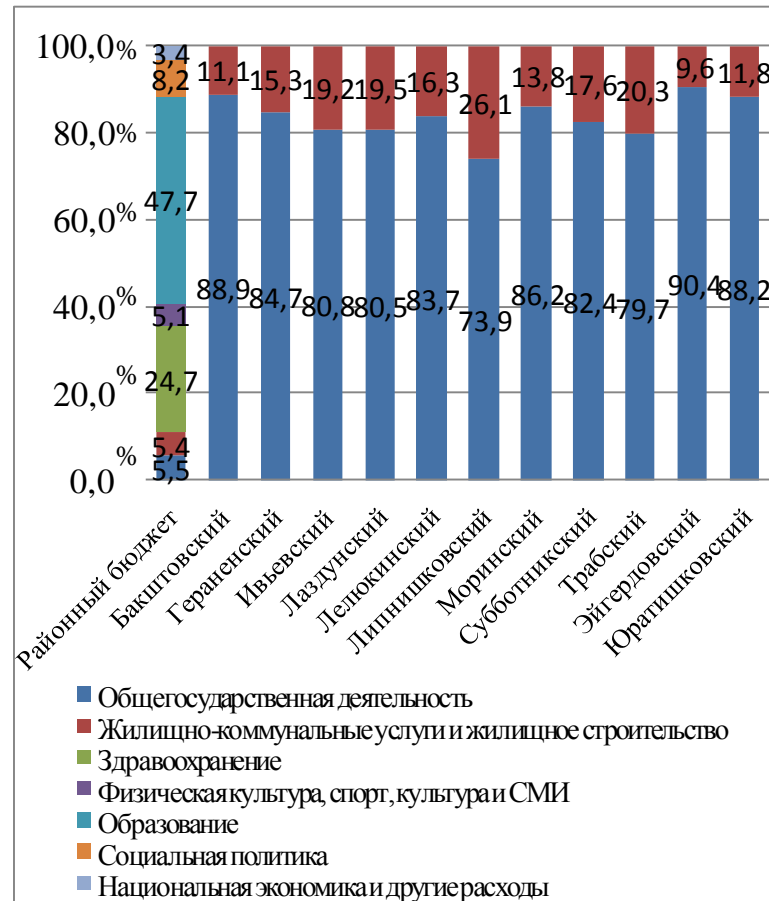
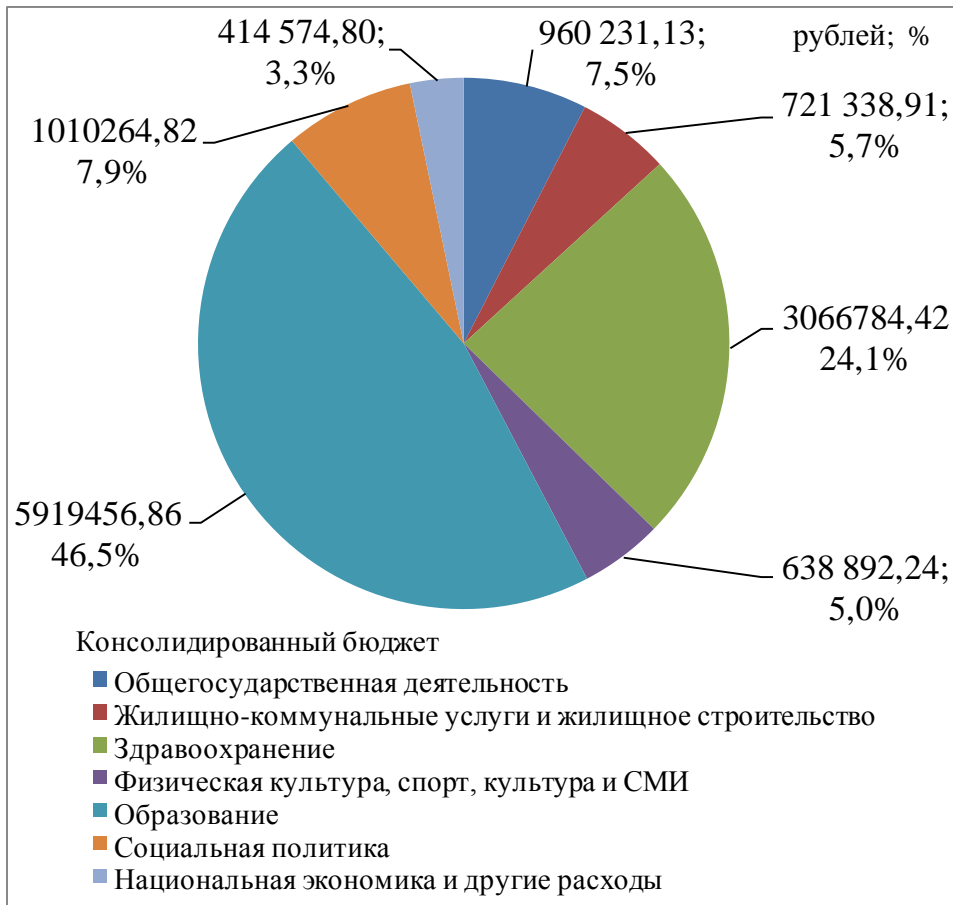


Динамика расходов местных бюджетов.

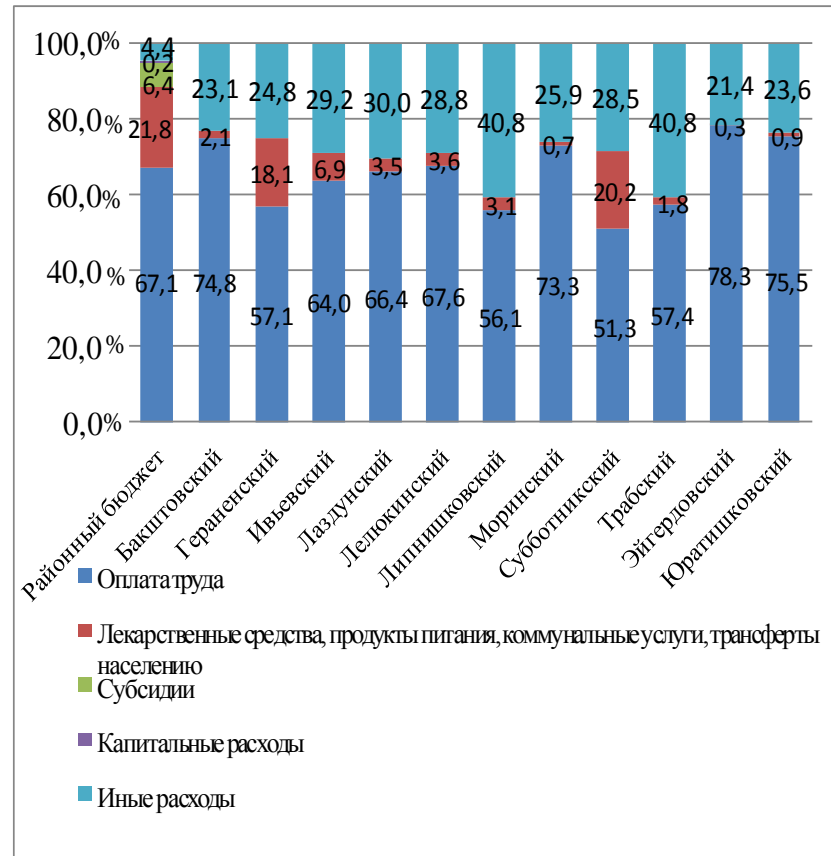
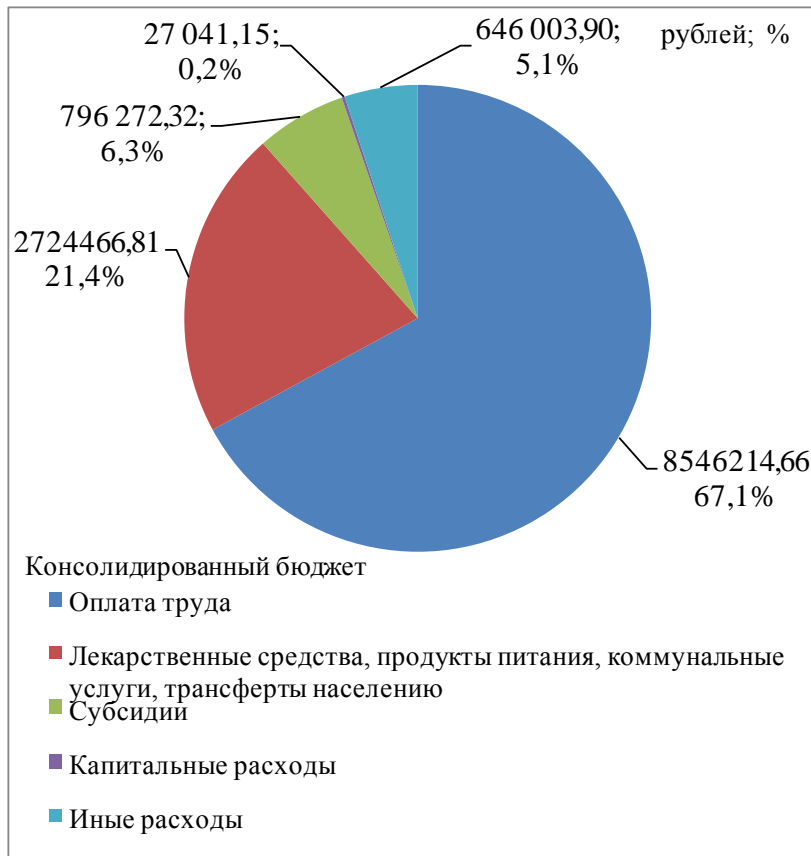
рублей

Наименование бюджета	За 1 полугодие 2016 года	За 1 полугодие 2015 года	Темп роста, %
Бюджет района	12 739 998,84	11 764 657,01	108,3
Районный бюджет	12 406 318,25	11 487 379,61	108,0
Сельские бюджеты	333 680,59	277 277,40	120,4
Бакштовский	24 255,38	22 150,32	109,0
Гераненский	39 200,04	30 719,12	127,7
Ивьевский	29 545,06	30 115,20	98,0
Лаздунский	26 728,64	19 374,80	137,6
Лелюкинский	24 982,35	19 875,23	125,1
Липнишковский	30 482,04	25 813,26	118,2
Моринский	28 018,11	24 244,45	115,7
Субботникский	35 304,28	28 282,88	124,7
Трабский	34 222,18	28 121,54	121,7
Эйгердовский	23 907,41	20 550,26	116,0
Юратишковский	37 035,10	28 030,34	132,1

Структура расходов местных бюджетов по функциональной классификации расходов бюджета.



Структура расходов местных бюджетов по экономической классификации расходов бюджета.



**Долговые обязательства
органов местного управления и самоуправления
на 01.07.2016 года.**

рублей

№	Виды обязательств	Районный бюджет		Сельские бюджеты	
		01.07.2015	01.07.2016	01.07.2015	01.07.2016
1	2	3	4	5	6
I	Долг органов местного управления и самоуправления	0,0	0,0	0,0	0,0
	Ценные бумаги, размещенные местными исполнительными и распорядительными органами на внутреннем финансовом рынке	0,0	0,0	0,0	0,0
	Обязательства, подлежащие исполнению по выданным гарантиям местных исполнительных и распорядительных органов	0,0	0,0	0,0	0,0
	Бюджетные кредиты	0,0	0,0	0,0	0,0
	Иные долговые обязательства, ранее отнесенные в соответствии с законодательством на долг органов местного управления и самоуправления	0,0	0,0	0,0	0,0
II	Долг, гарантированный местными исполнительными и распорядительными органами	6 103 125,03	6 479 678,93	0,0	0,0
	ВСЕГО	6 103 125,03	6 479 678,93	0,0	0,0

Структура долговых обязательств.

рублей

