

**БЮЛЛЕТЕНЬ**  
**об исполнении бюджета**  
**Ивьевского района**  
**за 1 квартал**  
**2016 года.**

# Состав консолидированного бюджета Ивьевского района.

*Базовый  
уровень*

**Районный  
бюджет**

*Первичный  
уровень*

## **11 сельских бюджетов:**

Бакштовский  
Гераненский  
Ивьевский  
Лаздунский  
Лелюкинский  
Липнишковский  
Моринский  
Субботникский  
Трабский  
Эйгердовский  
Юратишковский

## ИСПОЛНЕНИЕ БЮДЖЕТА

млн. руб.

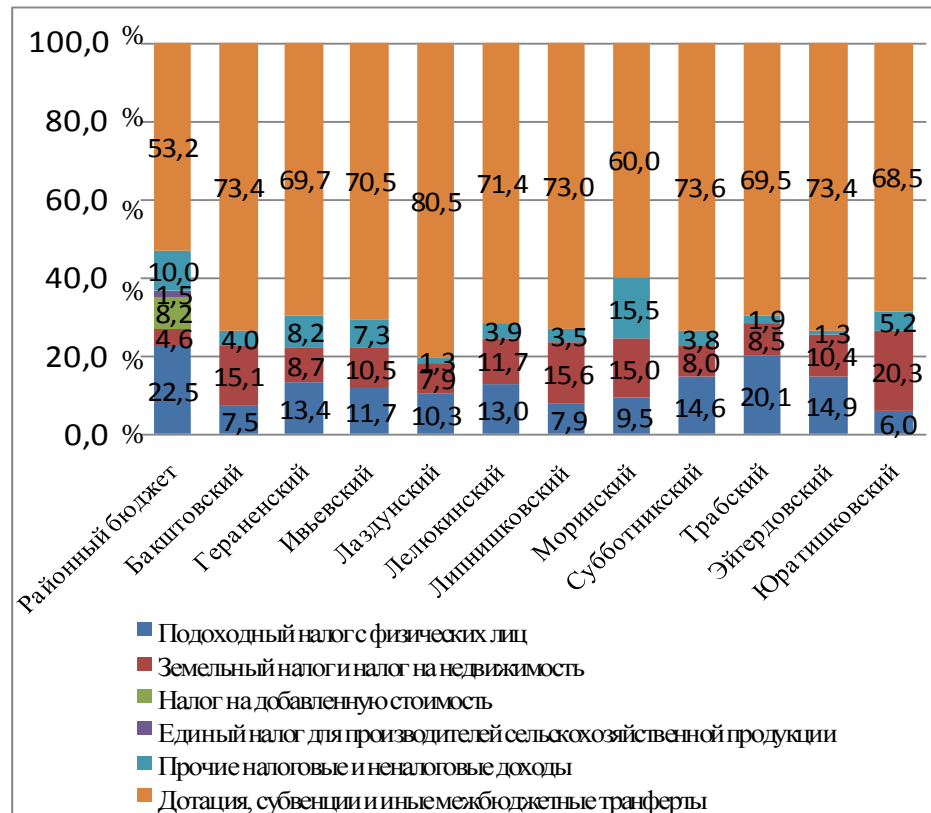
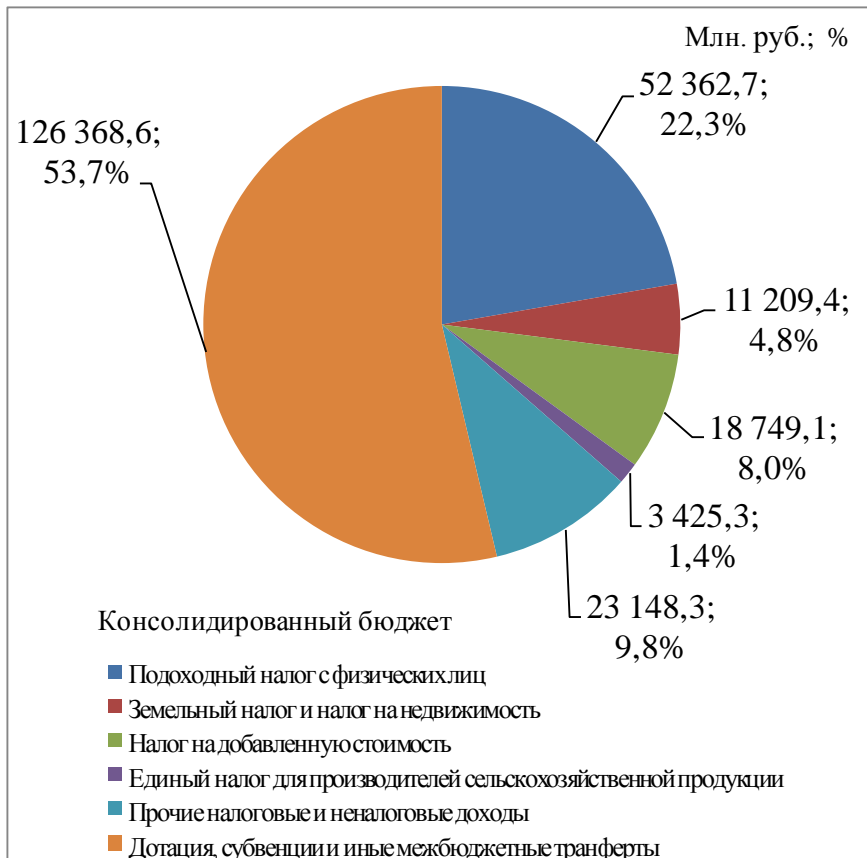
Наименование бюджета	ДОХОДЫ			РАСХОДЫ			ДЕФИЦИТ (-); ПРОФИЦИТ (+)	
	Уточненный годовой план	Исполнено	%	Уточненный годовой план	Исполнено	%	Уточненный годовой план	Исполнено
<b>Бюджет района</b>	<b>276641,5</b>	<b>53240,3</b>	<b>19,2</b>	<b>276641,5</b>	<b>56015,8</b>	<b>20,2</b>	<b>0,0</b>	<b>-2775,5</b>
<b>Районный бюджет</b>	<b>268395,8</b>	<b>51440,5</b>	<b>19,2</b>	<b>268395,8</b>	<b>54436,8</b>	<b>20,3</b>	<b>0,0</b>	<b>-2996,3</b>
<b>Сельские бюджеты</b>	<b>8245,7</b>	<b>1799,8</b>	<b>21,8</b>	<b>8245,7</b>	<b>1579,0</b>	<b>19,1</b>	<b>0,0</b>	<b>220,8</b>
Бакштовский	660,1	114,2	17,3	660,1	86,8	13,1	0,0	27,4
Гераненский	896,7	228,3	25,5	896,7	204,5	22,8	0,0	23,8
Ивьевский	766,0	173,7	22,7	766,0	150,1	19,6	0,0	23,6
Лаздунский	657,7	126,4	19,2	657,7	111,5	16,9	0,0	14,9
Лелюкинский	627,7	116,3	18,5	627,7	103,7	16,5	0,0	12,6
Липнишковский	816,9	180,8	22,1	816,9	159,4	19,5	0,0	21,4
Моринский	672,2	156,1	23,2	672,2	144,1	21,4	0,0	12,0
Субботникский	782,7	192,2	24,6	782,7	174,4	22,3	0,0	17,8
Трабский	818,5	170,2	20,8	818,5	151,5	18,5	0,0	18,7
Эйгердовский	617,3	126,2	20,4	617,3	89,4	14,5	0,0	36,8
Юратишковский	929,9	215,4	23,2	929,9	203,6	21,9	0,0	11,8

## Динамика доходов местных бюджетов.

млн. руб.

Наименование бюджета	1 квартал 2016 года	1 квартал 2015 года	Темп роста, %
<b>Бюджет района</b>	<b>53240,3</b>	<b>45988,1</b>	<b>115,8</b>
<b>Районный бюджет</b>	<b>51440,5</b>	<b>44743,3</b>	<b>115,0</b>
<b>Сельские бюджеты</b>	<b>1799,8</b>	<b>1244,8</b>	<b>144,6</b>
Бакштовский	114,2	91,4	124,9
Гераненский	228,3	156,7	145,7
Ивьевский	173,7	139,9	124,2
Лаздунский	126,4	85,8	147,3
Лелюкинский	116,3	88,4	131,6
Липнишковский	180,8	121,4	148,9
Моринский	156,1	123,1	126,8
Субботникский	192,2	121,4	158,3
Трабский	170,2	129,5	131,4
Эйгердовский	126,2	71,1	177,5
Юратишковский	215,4	116,1	185,5

# Структура доходов местных бюджетов.

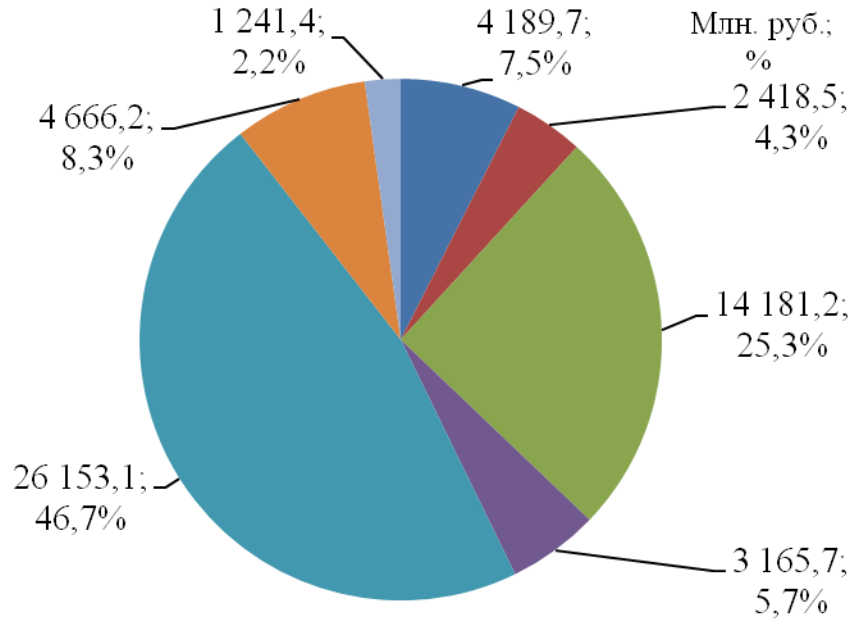


## Динамика расходов местных бюджетов.

млн. руб.

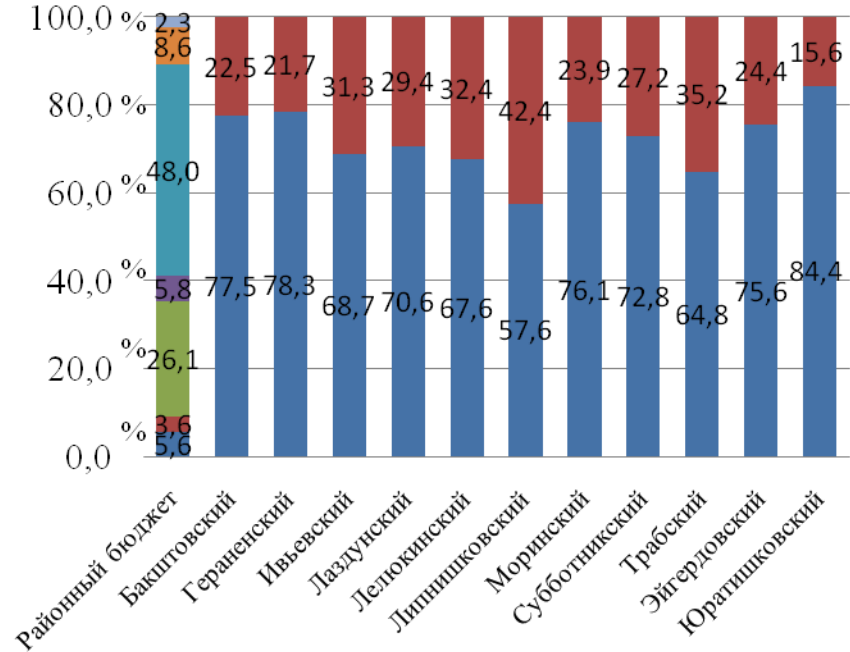
Наименование бюджета	За 1 квартал 2016 года	За 1 квартал 2015 года	Темп роста, %
<b>Бюджет района</b>	<b>56015,8</b>	<b>51458,1</b>	<b>108,9</b>
<b>Районный бюджет</b>	<b>54436,8</b>	<b>50158,7</b>	<b>108,5</b>
<b>Сельские бюджеты</b>	<b>1579,0</b>	<b>1299,4</b>	<b>121,5</b>
Бакштовский	86,8	90,9	95,5
Гераненский	204,5	161,4	126,7
Ивьевский	150,1	136,0	110,4
Лаздунский	111,5	90,2	123,6
Лелюкинский	103,7	97,3	106,6
Липнишковский	159,4	132,9	119,9
Моринский	144,1	125,7	114,6
Субботникский	174,4	127,6	136,7
Трабский	151,5	137,2	110,4
Эйгердовский	89,4	77,0	116,1
Юратишковский	203,6	123,2	165,3

# Структура расходов местных бюджетов по функциональной классификации расходов бюджета.



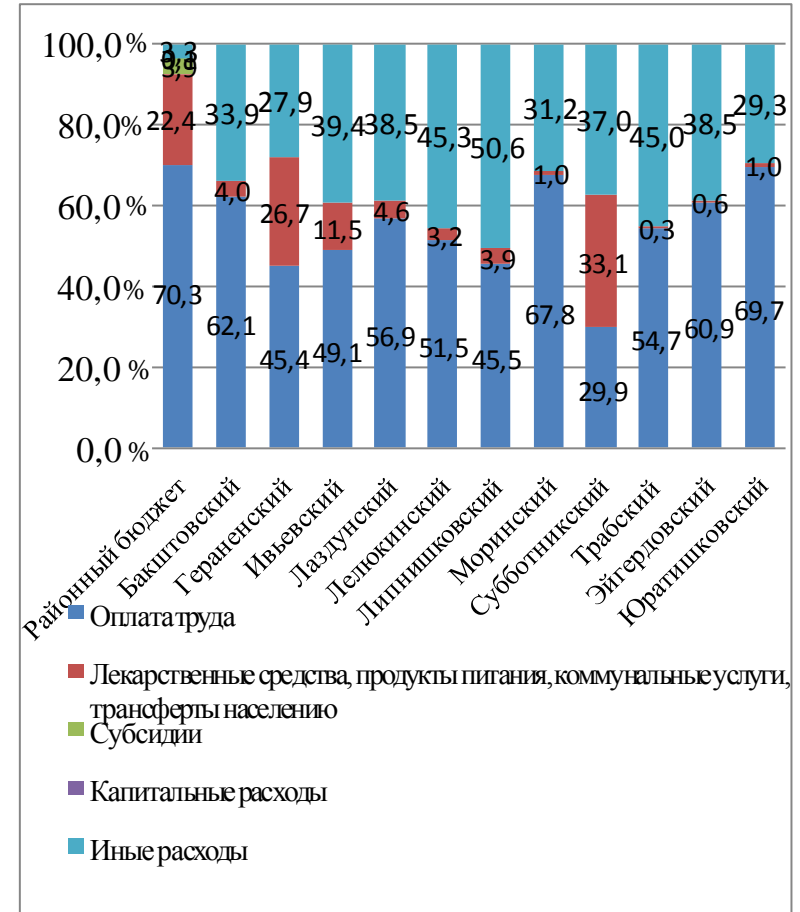
Консолидированный бюджет

- Общегосударственная деятельность
- Жилищно-коммунальные услуги и жилищное строительство
- Здравоохранение
- Физическая культура, спорт, культура и СМИ
- Образование
- Социальная политика
- Национальная экономика и другие расходы



- Общегосударственная деятельность
- Жилищно-коммунальные услуги и жилищное строительство
- Здравоохранение
- Физическая культура, спорт, культура и СМИ
- Образование
- Социальная политика
- Национальная экономика и другие расходы

# Структура расходов местных бюджетов по экономической классификации расходов бюджета.





**Долговые обязательства  
органов местного управления и самоуправления  
на 01.04.2016 года.**

млн. руб.

№	Виды обязательств	Районный бюджет		Сельские бюджеты	
		01.04.2015	01.04.2016	01.04.2015	01.04.2016
1	2	3	4	5	6
<b>I</b>	<b>Долг органов местного управления и самоуправления</b>	<b>0,0</b>	<b>0,0</b>	<b>0,0</b>	<b>0,0</b>
	Ценные бумаги, размещенные местными исполнительными и распорядительными органами на внутреннем финансовом рынке	0,0	0,0	0,0	0,0
	Обязательства, подлежащие исполнению по выданным гарантиям местных исполнительных и распорядительных органов	0,0	0,0	0,0	0,0
	Бюджетные кредиты	0,0	0,0	0,0	0,0
	Иные долговые обязательства, ранее отнесенные в соответствии с законодательством на долг органов местного управления и самоуправления	0,0	0,0	0,0	0,0
<b>II</b>	<b>Долг, гарантированный местными исполнительными и распорядительными органами</b>	<b>58360,4</b>	<b>64620,5</b>	<b>0,0</b>	<b>0,0</b>
	<b>ВСЕГО</b>	<b>58 360,4</b>	<b>64620,5</b>	<b>0,0</b>	<b>0,0</b>

## Структура долговых обязательств.

млн. руб.

