

БЮЛЛЕТЕНЬ
об исполнении бюджета
Ивьевского района
за 9 месяцев 2015 года.

Состав консолидированного бюджета Ивьевского района.

*Базовый
уровень*

**Районный
бюджет**

*Первичный
уровень*

11 сельских бюджетов:

Бакштовский
Гераненский
Ивьевский
Лаздунский
Лелюкинский
Липнишковский
Моринский
Субботникский
Трабский
Эйгердовский
Юратишковский

ИСПОЛНЕНИЕ БЮДЖЕТА

млн. руб.

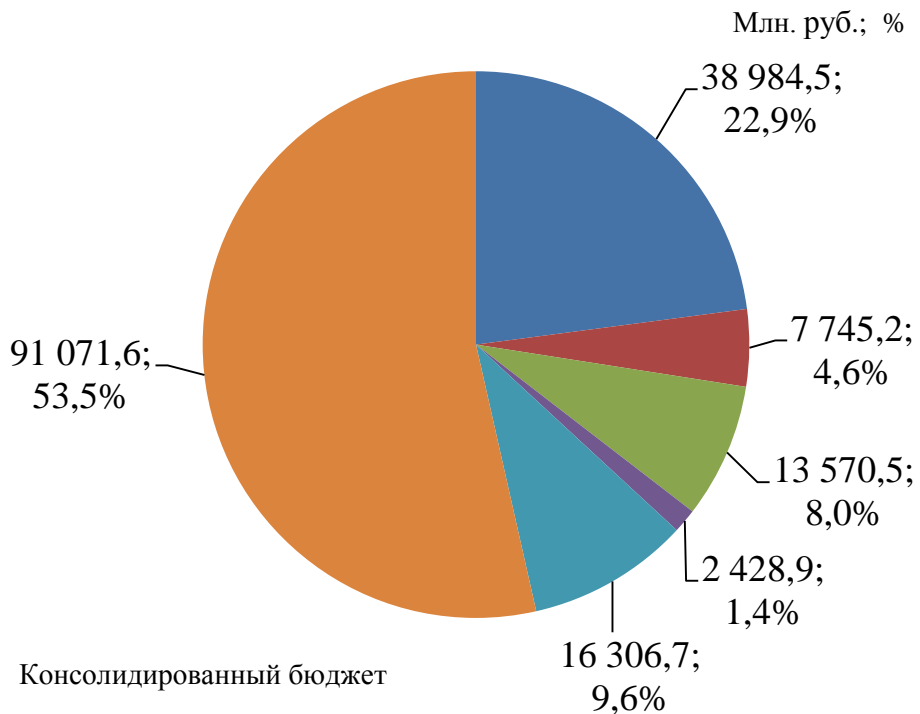
Наименование бюджета	ДОХОДЫ			РАСХОДЫ			ДЕФИЦИТ (-); ПРОФИЦИТ (+)	
	Уточненный годовой план	Исполнено	%	Уточненный годовой план	Исполнено	%	Уточненный годовой план	Исполнено
Бюджет района	240 891,6	170 107,4	70,6	242 791,6	175 363,4	72,2	-1 900,0	-5 256,0
Районный бюджет	234 163,6	165 611,6	70,7	236 063,6	171 198,7	72,5	-1 900,0	-5 587,1
Сельские бюджеты	6 728,0	4 495,8	66,8	6 728,0	4 164,7	61,9	0,0	+331,1
Бакштовский	568,6	359,0	63,1	568,6	327,6	57,6	0,0	+31,4
Гераненский	718,2	497,5	69,3	718,2	465,5	64,8	0,0	+32,0
Ивьевский	774,8	508,2	65,6	774,8	478,0	61,7	0,0	+30,2
Лаздунский	578,1	348,5	60,3	578,1	323,1	55,9	0,0	+25,4
Лелюкинский	514,0	339,5	66,1	514,0	315,9	61,5	0,0	+23,6
Липнишковский	621,7	419,7	67,5	621,7	387,1	62,3	0,0	+62,3
Моринский	524,0	391,4	74,7	524,0	349,9	66,8	0,0	+41,5
Субботникский	655,0	414,2	63,2	655,0	383,7	58,6	0,0	+30,5
Трабский	604,7	433,5	71,7	604,7	405,4	67,0	0,0	+28,1
Эйгердовский	459,4	310,5	67,6	459,4	292,7	63,7	0,0	+17,8
Юратишковский	709,5	473,8	66,8	709,5	435,8	61,4	0,0	+38,0

Динамика доходов местных бюджетов.

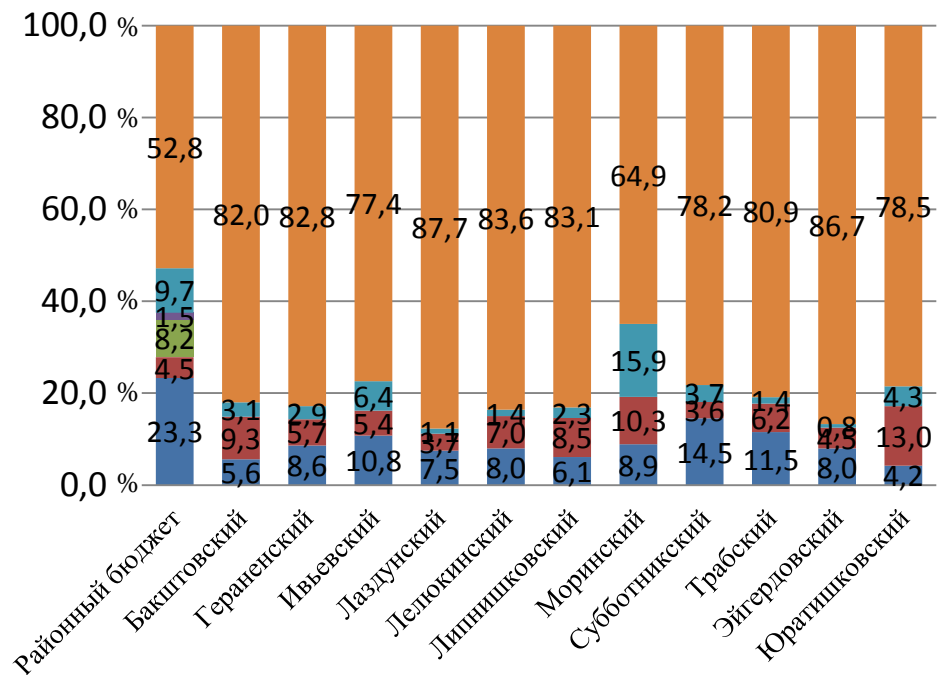
млн. руб.

Наименование бюджета	9 месяцев 2015 года	9 месяцев 2014 года	Темп роста, %
Бюджет района	170 107,4	156 243,1	108,9
Районный бюджет	165 611,6	152 527,5	108,6
Сельские бюджеты	4 495,8	3 715,6	121,0
Бакштовский	359,0	339,5	105,7
Гераненский	497,5	370,5	134,3
Ивьевский	508,2	337,6	150,5
Лаздунский	348,5	320,2	108,8
Лелюкинский	339,5	261,3	129,9
Липнишковский	419,7	331,5	126,6
Моринский	391,4	306,8	127,6
Субботникский	414,2	385,2	107,5
Трабский	433,5	307,2	141,1
Эйгердовский	310,5	234	132,7
Юратишковский	473,8	521,9	90,8

Структура доходов местных бюджетов.



- Подходный налог с физических лиц
- Земельный налог и налог на недвижимость
- Налог на добавленную стоимость
- Единый налог для производителей сельскохозяйственной продукции
- Прочие налоговые и неналоговые доходы
- Дотация, субвенции и иные межбюджетные трансферты



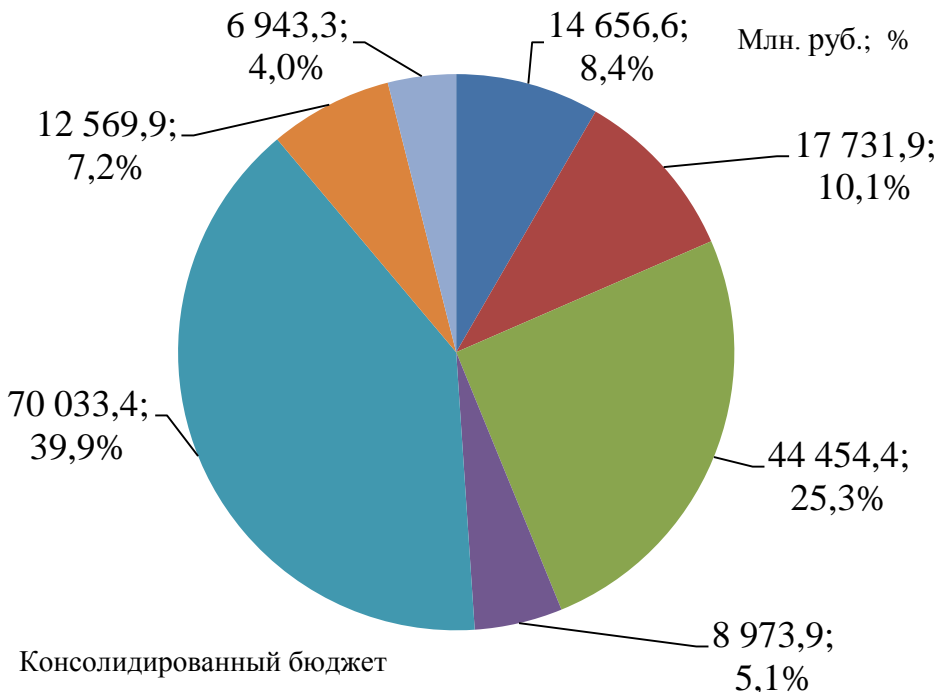
- Дотация, субвенции и иные межбюджетные трансферты
- Прочие налоговые и неналоговые доходы
- Единый налог для производителей сельскохозяйственной продукции
- Налог на добавленную стоимость
- Земельный налог и налог на недвижимость
- Подходный налог с физических лиц

Динамика расходов местных бюджетов.

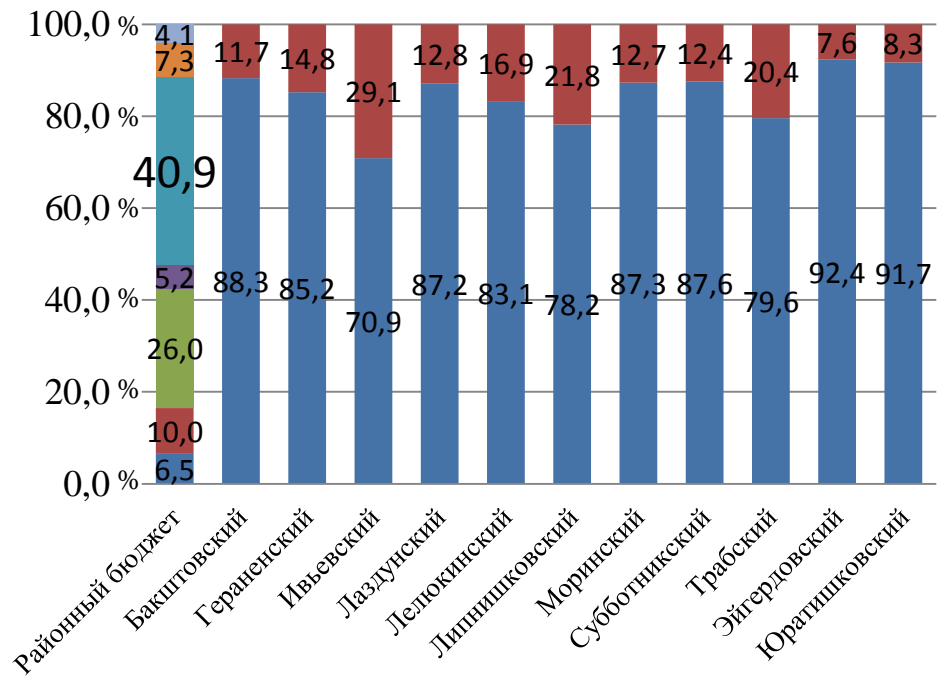
млн. руб.

Наименование бюджета	9 месяцев 2015 года	9 месяцев 2014 года	Темп роста, %
Бюджет района	175 363,4	151 520,9	115,7
Районный бюджет	171 198,7	147 988,4	115,7
Сельские бюджеты	4 164,7	3 532,5	117,9
Бакштовский	327,6	323,8	101,2
Гераненский	465,5	360,4	129,2
Ивьевский	478,0	326,3	146,5
Лаздунский	323,1	264,4	122,2
Лелюкинский	315,9	242,1	130,5
Липнишковский	387,1	320,8	120,7
Моринский	349,9	278,4	125,7
Субботникский	383,7	375,6	102,2
Трабский	405,4	302,4	134,1
Эйгердовский	292,7	229,8	127,4
Юратишковский	435,8	508,5	85,7

Структура расходов местных бюджетов по функциональной классификации расходов бюджета.

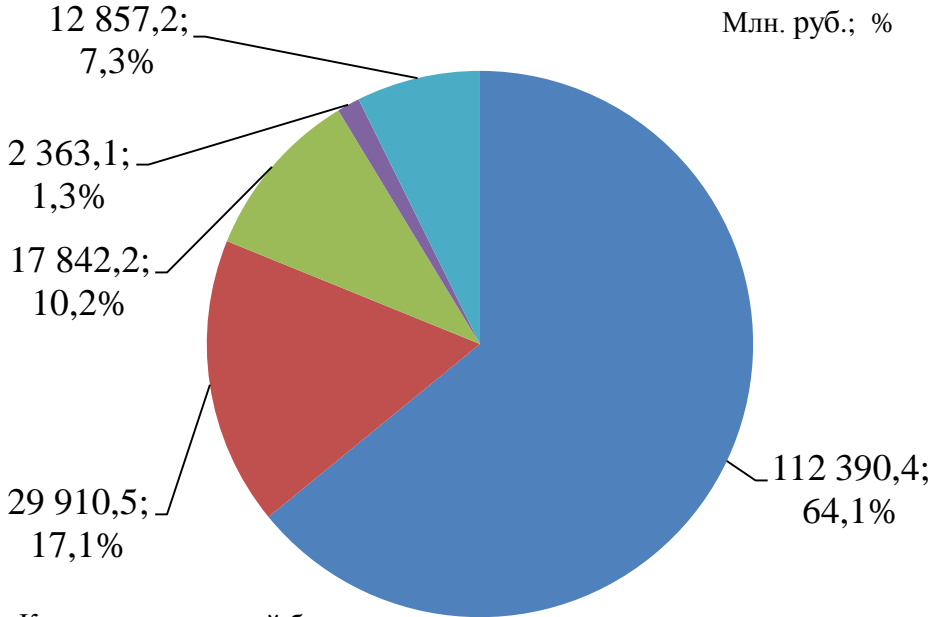


- Общегосударственная деятельность
- Жилищно-коммунальные услуги и жилищное строительство
- Здравоохранение
- Физическая культура, спорт, культура и СМИ
- Образование
- Социальная политика
- Национальная экономика и другие расходы



- Национальная экономика и другие расходы
- Социальная политика
- Образование
- Физическая культура, спорт, культура и СМИ
- Здравоохранение
- Жилищно-коммунальные услуги и жилищное строительство
- Общегосударственная деятельность

Структура расходов местных бюджетов по экономической классификации расходов бюджета.



Консолидированный бюджет

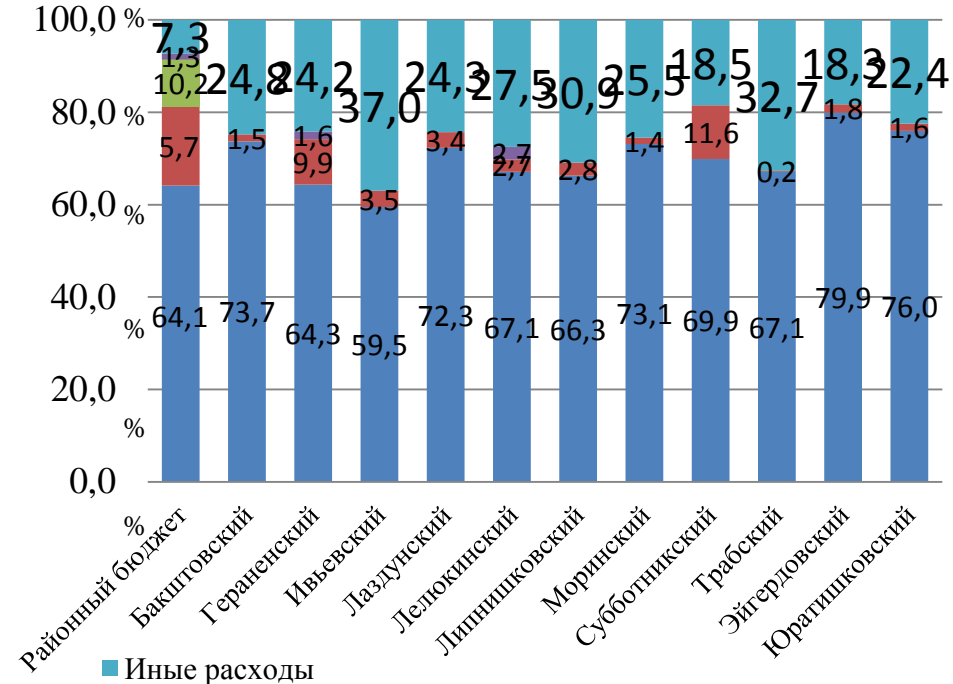
Оплата труда

Лекарственные средства, продукты питания, коммунальные услуги, трансферты населению

Субсидии

Капитальные расходы

Иные расходы



Иные расходы

Капитальные расходы

Субсидии

Лекарственные средства, продукты питания, коммунальные услуги, трансферты населению

Оплата труда

**Долговые обязательства
органов местного управления и самоуправления
на 01.10.2015 года.**

млн. руб.

№	Виды обязательств	Районный бюджет		Сельские бюджеты	
		01.10.2014	01.10.2015	01.10.2014	01.10.2015
1	2	3	4	5	6
I	Долг органов местного управления и самоуправления	0,0	0,0	0,0	0,0
	Ценные бумаги, размещенные местными исполнительными и распорядительными органами на внутреннем финансовом рынке	0,0	0,0	0,0	0,0
	Обязательства, подлежащие исполнению по выданным гарантиям местных исполнительных и распорядительных органов	0,0	0,0	0,0	0,0
	Бюджетные кредиты	0,0	0,0	0,0	0,0
	Иные долговые обязательства, ранее отнесенные в соответствии с законодательством на долг органов местного управления и самоуправления	0,0	0,0	0,0	0,0
II	Долг, гарантированный местными исполнительными и распорядительными органами	58 518,6	62 403,4	0,0	0,0
	ВСЕГО	58 518,6	62 403,4	0,0	0,0

Структура долговых обязательств.

